



pitagórica_{s.a.}

investigação e estudos de mercado

BARÓMETRO
TVI, CNN Portugal, TSF, JN e O Jogo

Janeiro 2025



FICHA TÉCNICA	3
PRESIDENCIAIS	5
CARACTERIZAÇÃO	84



UNIVERSO:

Eleitores recenseados em Portugal, de ambos os sexos e com 18 ou mais anos: 9.260.214 eleitores (fonte BDRE 31-12-2024).

A PITAGÓRICA, Investigação e Estudos de Mercado S.A utilizou neste estudo a recolha dos dados através de entrevista telefónica, suportado por um sistema CATI – Computer Assisted Telephone Interviewing, com validação automática e em sistema Auto Dial.



RECOLHA DE INFORMAÇÃO:

Utilizou-se uma amostragem não probabilística cumprindo-se quotas por sexo, idade e distrito.

A seleção dos entrevistados foi realizada através de geração aleatória de números de “telemóvel” mantendo a proporção dos 3 principais operadores.



AMOSTRA:

A amostra obtida foi de 400 indivíduos, este valor traduz um grau de confiança de 95,5%, com uma margem de erro de $\pm 5,00\%$.

A recolha da informação foi da responsabilidade da Pitagórica.

A amostra foi recolhida entre os dias 28 de dezembro de 2024 e 5 de janeiro de 2025.

Sondagem realizada pela Pitagórica para a TVI, CNN Portugal, TSF, JN e O Jogo, com o objetivo de avaliar a opinião dos Portugueses sobre temas relacionados com as eleições presidenciais e com a atualidade do país. O trabalho de campo decorreu entre os dias 28 de dezembro de 2024 e 05 de janeiro de 2025, foram recolhidas 400 entrevistas telefónicas a que corresponde uma margem de erro máxima de +/- 5,00% para um nível de confiança de 95,5%.

A amostra foi recolhida de forma aleatória junto de eleitores Portugueses recenseados e foi devidamente estratificada por género, idade e região. A Taxa de resposta foi de 65,36% e a direção técnica do estudo é da responsabilidade de Rita Marques da Silva.

A ficha técnica completa, bem como todos os resultados, foram depositados junto da Entidade Reguladora da Comunicação Social que os disponibilizará para consulta online.



PRESIDENCIAIS

Mais de 4 em cada 10 eleitores aponta ‘Liderança forte’ como a característica mais importante num Presidente da República. Destaque também para ‘Integridade e ética’ e ‘Capacidade de tomar decisões difíceis’.

Características mais importantes num Presidente da República



Características mais importantes num Presidente da República (%)	Global Base: 400	Masculino Base: 185	Feminino Base: 215	18-34 anos Base: 98	35-54 anos Base: 129	≥ 55 anos Base: 173
Liderança forte	42	45	40	45	40	42
Integridade e ética	31	26	36	27	29	36
Capacidade de tomar decisões difíceis	31	33	29	29	35	29
Capacidade de comunicação	28	26	28	31	29	24
Experiência política	27	32	23	30	24	28
Capacidade de unir diferentes grupos	25	25	24	27	29	21
Transparência na gestão	19	18	20	16	24	17
Habilidade em resolução de conflitos	17	17	17	18	16	17
Compromisso com a educação	14	9	17	15	13	13
Empatia e sensibilização social	11	7	14	12	9	12
Visão inovadora	10	10	9	16	11	5
Conhecimento de políticas de saúde	8	5	10	9	5	9
Flexibilidade e adaptabilidade	6	5	7	6	4	7
Foco em sustentabilidade e meio ambiente	5	5	4	3	7	3
Conhecimento em questões de defesa	4	5	3	3	2	5
Outras	7	10	5	3	8	9
Ns/Nr	1	1	---	---	1	1

Características mais importantes num Presidente da República (%)	Global Base: 400	A/B Base: 158	C1 Base: 136	C2/D Base: 106
Liderança forte	42	41	44	42
Integridade e ética	31	34	32	26
Capacidade de tomar decisões difíceis	31	33	28	31
Capacidade de comunicação	28	27	32	24
Experiência política	27	25	34	23
Capacidade de unir diferentes grupos	25	31	26	14
Transparência na gestão	19	21	19	16
Habilidade em resolução de conflitos	17	21	12	18
Compromisso com a educação	14	9	16	16
Empatia e sensibilização social	11	13	9	11
Visão inovadora	10	13	8	7
Conhecimento de políticas de saúde	8	3	10	12
Flexibilidade e adaptabilidade	6	8	4	5
Foco em sustentabilidade e meio ambiente	5	3	7	4
Conhecimento em questões de defesa	4	3	4	6
Outras	7	4	7	11
Ns/Nr	1	---	---	2

Características mais importantes num Presidente da República (%)	Global Base: 400	Norte Base: 140	Centro Base: 86	Lisboa Base: 113	Sul + Ilhas Base: 61
Liderança forte	42	44	37	40	49
Integridade e ética	31	33	30	30	31
Capacidade de tomar decisões difíceis	31	26	35	28	39
Capacidade de comunicação	28	30	28	27	21
Experiência política	27	29	26	30	21
Capacidade de unir diferentes grupos	25	28	23	23	23
Transparência na gestão	19	21	14	23	15
Habilidade em resolução de conflitos	17	16	17	20	13
Compromisso com a educação	14	14	16	14	8
Empatia e sensibilização social	11	9	10	13	11
Visão inovadora	10	8	8	12	10
Conhecimento de políticas de saúde	8	8	9	8	7
Flexibilidade e adaptabilidade	6	6	5	4	8
Foco em sustentabilidade e meio ambiente	5	2	6	4	8
Conhecimento em questões de defesa	4	2	6	3	7
Outras	7	8	8	5	8
Ns/Nr	1	1	---	---	2

Características mais importantes num Presidente da República (%)	Global Base: 400	Voto nas últimas eleições legislativas								
		PS Base: 116	AD Base: 123	CDU Base: 13*	BE Base: 19*	PAN Base: 7*	LIVRE Base: 18*	CHEGA Base: 66	IL Base: 25*	OBN Base: 13*
Liderança forte	42	39	44	31	32	43	11	55	48	54
Integridade e ética	31	32	36	38	32	14	33	23	32	23
Capacidade de tomar decisões difíceis	31	32	33	31	21	---	22	36	32	8
Capacidade de comunicação	28	29	28	8	21	43	33	20	36	46
Experiência política	27	27	32	23	32	29	28	24	20	15
Capacidade de unir diferentes grupos	25	24	25	38	32	14	33	15	32	31
Transparência na gestão	19	16	15	15	11	29	33	30	20	15
Habilidade em resolução de conflitos	17	16	17	31	21	29	22	9	20	31
Compromisso com a educação	14	8	17	31	16	29	17	17	---	8
Empatia e sensibilização social	11	15	9	8	26	---	17	5	---	31
Visão inovadora	10	3	8	15	11	43	17	14	24	---
Conhecimento de políticas de saúde	8	9	8	8	5	---	---	11	4	8
Flexibilidade e adaptabilidade	6	6	3	8	16	---	6	8	---	15
Foco em sustentabilidade e meio ambiente	5	5	2	---	21	14	11	2	4	---
Conhecimento em questões de defesa	4	6	3	---	---	---	---	3	4	8
Outras	7	10	6	8	5	---	---	9	8	---
Ns/Nr	1	---	1	---	---	---	---	2	---	---

*Base sem relevância estatística

Características mais importantes num Presidente da República (%)	Global Base: 400	Voto nas últimas eleições presidenciais			
		Ana Gomes Base: 29*	André Ventura Base: 30	Marcelo Rebelo de Sousa Base: 223	OBN Base: 118
Liderança forte	42	17	60	46	37
Integridade e ética	31	55	13	31	30
Capacidade de tomar decisões difíceis	31	21	37	30	32
Capacidade de comunicação	28	24	20	31	24
Experiência política	27	28	13	30	25
Capacidade de unir diferentes grupos	25	38	20	22	27
Transparência na gestão	19	31	27	16	20
Habilidade em resolução de conflitos	17	28	7	18	14
Compromisso com a educação	14	7	20	15	11
Empatia e sensibilização social	11	14	10	11	11
Visão inovadora	10	24	23	4	13
Conhecimento de políticas de saúde	8	3	7	9	8
Flexibilidade e adaptabilidade	6	3	---	7	5
Foco em sustentabilidade e meio ambiente	5	3	---	4	7
Conhecimento em questões de defesa	4	---	3	4	4
Outras	7	---	13	8	7
Ns/Nr	1	---	3	---	---

*Base sem relevância estatística






































































NOTA METODOLÓGICA PARA 1ª VOLTA:

No presente momento, ainda não se conhecem os candidatos para a primeira volta das eleições presidenciais de 2026. Ao mesmo tempo a lista de potenciais candidatos é ainda muito grande, pelo que a melhor forma de avaliar os potenciais candidatos é submeter todos a uma mesma avaliação. Neste sentido foram questionados todos os entrevistados sobre qual seria o seu comportamento eleitoral face à possibilidade de votarem em cada um dos 19 nomes que lhes foram apresentados. A avaliação realizada pelos entrevistados ia de :

- Votaria de Certeza (mede a firmeza/convicção de voto)
- Talvez votasse (mede o potencial de crescimento)
- Jamais votaria (mede a rejeição que impede o limite superior do potencial de crescimento)
- Não conhece o candidato / Não consegue ou não quer avaliar o candidato

Desta forma apesar de não termos uma indicação clara de intenção de voto, dado que se desconhecem os reais candidatos, ficamos com uma avaliação do potencial de cada um dos candidatos.

Almirante Gouveia e Melo e António Guterres são os potenciais candidatos presidenciais com maior firmeza de voto e os dois candidatos com menor rejeição.

	Firmeza de Voto (Votaria de certeza)	Talvez Votasse	Rejeição de Voto (Jamais votaria)	Não conhece/ Não avalia
 Almirante Gouveia e Melo	 28	 29	 39	4
 António Guterres	 28	 26	 44	2
 Mário Centeno	 17	 26	 54	3
 Pedro Passos Coelho	 23	 18	 57	2
 António Costa	 22	 18	 59	1
 Luís Marques Mendes	 15	 25	 58	2
 Rui Rio	 13	 25	 60	2
 José Manuel Durão Barroso	 13	 21	 63	3
 António Vitorino	 11	 22	 60	7
 Paulo Portas	 12	 19	 67	2
 António José Seguro	 8	 22	 63	7
 João Contrim Figueiredo	 13	 17	 60	10
 Ana Gomes	 12	 15	 69	4
 José Pedro Aguiar Branco	 8	 19	 63	10
 Francisco Loucã	 8	 18	 71	3
 Pedro Santana Lopes	 8	 18	 72	2
 André Ventura	 11	 8	 80	1
 Jerónimo de Sousa	 6	 7	 84	3
 Rodrigo Saraiva	2	 6	 61	 31

Universo: Eleitores recenseados em Portugal (9.260.214 eleitores BDRE 31-12-2024)
Amostra: 400 inquiridos



Eleições presidenciais Almirante Gouveia e Melo (%)	Global Base: 400	Masculino Base: 185	Feminino Base: 215	18-34 anos Base: 98	35-54 anos Base: 129	≥ 55 anos Base: 173
Votaria de certeza	28	26	30	16	29	34
Talvez votasse	29	29	28	29	32	26
Jamais votaria	39	41	38	48	36	36
Não conhece/Não avalia	4	4	4	7	3	3

Eleições presidenciais Almirante Gouveia e Melo (%)	Global Base: 400	A/B Base: 158	C1 Base: 136	C2/D Base: 106
Votaria de certeza	28	22	30	35
Talvez votasse	29	37	26	20
Jamais votaria	39	38	40	40
Não conhece/Não avalia	4	4	4	6

Eleições presidenciais Almirante Gouveia e Melo (%)	Global Base: 400	Norte Base: 140	Centro Base: 86	Lisboa Base: 113	Sul + Ilhas Base: 61
Votaria de certeza	28	30	23	26	34
Talvez votasse	29	27	30	31	25
Jamais votaria	39	39	41	41	36
Não conhece/Não avalia	4	4	6	3	5



Eleições presidenciais Almirante Gouveia e Melo (%)	Global Base: 400	Voto nas últimas eleições legislativas								
		PS Base: 116	AD Base: 123	CDU Base: 13*	BE Base: 19*	PAN Base: 7*	LIVRE Base: 18*	CHEGA Base: 66	IL Base: 25*	OBN Base: 13*
Votaria de certeza	28	31	28	23	26	29	11	41	8	---
Talvez votasse	29	24	37	15	21	29	22	23	36	31
Jamais votaria	39	39	32	62	47	43	67	33	52	46
Não conhece/Não avalia	4	6	2	---	5	---	---	3	4	23

Eleições presidenciais Almirante Gouveia e Melo (%)	Global Base: 400	Voto nas últimas eleições presidenciais			
		Ana Gomes Base: 29*	André Ventura Base: 30	Marcelo Rebelo de Sousa Base: 223	OBN Base: 118
Votaria de certeza	28	7	43	33	20
Talvez votasse	29	34	10	30	28
Jamais votaria	39	55	43	32	47
Não conhece/Não avalia	4	3	3	4	4

*Base sem relevância estatística



Eleições presidenciais Ana Gomes (%)	Global Base: 400	Masculino Base: 185	Feminino Base: 215	18-34 anos Base: 98	35-54 anos Base: 129	≥ 55 anos Base: 173
Votaria de certeza	12	8	15	9	19	8
Talvez votasse	15	15	16	18	9	18
Jamais votaria	69	73	66	66	69	71
Não conhece/Não avalia	4	4	3	6	3	3

Eleições presidenciais Ana Gomes (%)	Global Base: 400	A/B Base: 158	C1 Base: 136	C2/D Base: 106
Votaria de certeza	12	14	11	9
Talvez votasse	15	17	13	15
Jamais votaria	69	66	72	71
Não conhece/Não avalia	4	3	4	5

Eleições presidenciais Ana Gomes (%)	Global Base: 400	Norte Base: 140	Centro Base: 86	Lisboa Base: 113	Sul + Ilhas Base: 61
Votaria de certeza	12	12	10	12	11
Talvez votasse	15	11	22	15	15
Jamais votaria	69	72	65	69	69
Não conhece/Não avalia	4	4	2	4	5



Eleições presidenciais Ana Gomes (%)	Global Base: 400	Voto nas últimas eleições legislativas								
		PS Base: 116	AD Base: 123	CDU Base: 13*	BE Base: 19*	PAN Base: 7*	LIVRE Base: 18*	CHEGA Base: 66	IL Base: 25*	OBN Base: 13*
Votaria de certeza	12	13	8	15	26	14	44	5	4	15
Talvez votasse	15	20	11	15	26	---	33	8	4	38
Jamais votaria	69	64	77	62	47	86	22	83	88	31
Não conhece/Não avalia	4	3	3	8	---	---	---	5	4	15

Eleições presidenciais Ana Gomes (%)	Global Base: 400	Voto nas últimas eleições presidenciais			
		Ana Gomes Base: 29*	André Ventura Base: 30	Marcelo Rebelo de Sousa Base: 223	OBN Base: 118
Votaria de certeza	12	41	7	9	10
Talvez votasse	15	41	---	17	9
Jamais votaria	69	17	90	70	75
Não conhece/Não avalia	4	---	3	4	5

*Base sem relevância estatística



Eleições presidenciais André Ventura (%)	Global Base: 400	Masculino Base: 185	Feminino Base: 215	18-34 anos Base: 98	35-54 anos Base: 129	≥ 55 anos Base: 173
Votaria de certeza	11	12	10	15	10	10
Talvez votasse	8	10	6	11	5	8
Jamais votaria	80	76	84	72	84	82
Não conhece/Não avalia	1	2	---	1	---	1

Eleições presidenciais André Ventura (%)	Global Base: 400	A/B Base: 158	C1 Base: 136	C2/D Base: 106
Votaria de certeza	11	6	13	18
Talvez votasse	8	4	8	12
Jamais votaria	80	89	79	70
Não conhece/Não avalia	1	1	1	---

Eleições presidenciais André Ventura (%)	Global Base: 400	Norte Base: 140	Centro Base: 86	Lisboa Base: 113	Sul + Ilhas Base: 61
Votaria de certeza	11	14	10	10	8
Talvez votasse	8	5	9	4	18
Jamais votaria	80	79	79	86	74
Não conhece/Não avalia	1	1	1	---	---



Eleições presidenciais André Ventura (%)	Global Base: 400	Voto nas últimas eleições legislativas								
		PS Base: 116	AD Base: 123	CDU Base: 13*	BE Base: 19*	PAN Base: 7*	LIVRE Base: 18*	CHEGA Base: 66	IL Base: 25*	OBN Base: 13*
Votaria de certeza	11	4	6	---	---	---	6	45	---	15
Talvez votasse	8	5	6	---	---	14	6	20	8	8
Jamais votaria	80	89	89	100	100	86	89	35	92	69
Não conhece/Não avalia	1	2	---	---	---	---	---	---	---	8

Eleições presidenciais André Ventura (%)	Global Base: 400	Voto nas últimas eleições presidenciais			
		Ana Gomes Base: 29*	André Ventura Base: 30	Marcelo Rebelo de Sousa Base: 223	OBN Base: 118
Votaria de certeza	11	---	73	6	8
Talvez votasse	8	---	20	6	9
Jamais votaria	80	100	7	87	81
Não conhece/Não avalia	1	---	---	---	3

*Base sem relevância estatística



Eleições presidenciais António Costa (%)	Global Base: 400	Masculino Base: 185	Feminino Base: 215	18-34 anos Base: 98	35-54 anos Base: 129	≥ 55 anos Base: 173
Votaria de certeza	22	19	24	14	22	26
Talvez votasse	18	19	18	15	19	20
Jamais votaria	59	60	57	69	58	53
Não conhece/Não avalia	1	2	---	1	1	2

Eleições presidenciais António Costa (%)	Global Base: 400	A/B Base: 158	C1 Base: 136	C2/D Base: 106
Votaria de certeza	22	20	21	25
Talvez votasse	18	16	22	18
Jamais votaria	59	63	57	55
Não conhece/Não avalia	1	1	1	2

Eleições presidenciais António Costa (%)	Global Base: 400	Norte Base: 140	Centro Base: 86	Lisboa Base: 113	Sul + Ilhas Base: 61
Votaria de certeza	22	22	17	23	25
Talvez votasse	18	14	26	19	16
Jamais votaria	59	61	56	57	59
Não conhece/Não avalia	1	2	1	1	---



Eleições presidenciais António Costa (%)	Global Base: 400	Voto nas últimas eleições legislativas								
		PS Base: 116	AD Base: 123	CDU Base: 13*	BE Base: 19*	PAN Base: 7*	LIVRE Base: 18*	CHEGA Base: 66	IL Base: 25*	OBN Base: 13*
Votaria de certeza	22	40	13	15	37	43	11	15	---	8
Talvez votasse	18	20	22	15	37	---	28	9	8	15
Jamais votaria	59	38	65	69	26	57	61	74	92	69
Não conhece/Não avalia	1	3	---	---	---	---	---	2	---	8

Eleições presidenciais António Costa (%)	Global Base: 400	Voto nas últimas eleições presidenciais			
		Ana Gomes Base: 29*	André Ventura Base: 30	Marcelo Rebelo de Sousa Base: 223	OBN Base: 118
Votaria de certeza	22	31	7	23	21
Talvez votasse	18	34	3	19	18
Jamais votaria	59	31	87	58	59
Não conhece/Não avalia	1	3	3	---	2

*Base sem relevância estatística



Eleições presidenciais António Guterres (%)	Global Base: 400	Masculino Base: 185	Feminino Base: 215	18-34 anos Base: 98	35-54 anos Base: 129	≥ 55 anos Base: 173
Votaria de certeza	28	26	30	27	26	31
Talvez votasse	26	25	27	32	29	21
Jamais votaria	44	47	42	41	43	47
Não conhece/Não avalia	2	2	---	1	2	1

Eleições presidenciais António Guterres (%)	Global Base: 400	A/B Base: 158	C1 Base: 136	C2/D Base: 106
Votaria de certeza	28	28	30	25
Talvez votasse	26	30	28	19
Jamais votaria	44	40	42	54
Não conhece/Não avalia	2	2	---	2

Eleições presidenciais António Guterres (%)	Global Base: 400	Norte Base: 140	Centro Base: 86	Lisboa Base: 113	Sul + Ilhas Base: 61
Votaria de certeza	28	31	24	27	31
Talvez votasse	26	30	23	27	21
Jamais votaria	44	36	51	47	48
Não conhece/Não avalia	2	3	1	---	---



Eleições presidenciais António Guterres (%)	Global Base: 400	Voto nas últimas eleições legislativas								
		PS Base: 116	AD Base: 123	CDU Base: 13*	BE Base: 19*	PAN Base: 7*	LIVRE Base: 18*	CHEGA Base: 66	IL Base: 25*	OBN Base: 13*
Votaria de certeza	28	40	22	23	37	29	44	21	12	23
Talvez votasse	26	23	27	15	32	29	39	24	36	23
Jamais votaria	44	36	51	62	32	43	17	52	52	38
Não conhece/Não avalia	2	1	---	---	---	---	---	3	---	15

Eleições presidenciais António Guterres (%)	Global Base: 400	Voto nas últimas eleições presidenciais			
		Ana Gomes Base: 29*	André Ventura Base: 30	Marcelo Rebelo de Sousa Base: 223	OBN Base: 118
Votaria de certeza	28	45	10	30	25
Talvez votasse	26	34	7	26	30
Jamais votaria	44	21	77	43	44
Não conhece/Não avalia	2	---	7	---	2

*Base sem relevância estatística



Eleições presidenciais António José Seguro (%)	Global Base: 400	Masculino Base: 185	Feminino Base: 215	18-34 anos Base: 98	35-54 anos Base: 129	≥ 55 anos Base: 173
Votaria de certeza	8	11	6	3	8	11
Talvez votasse	22	24	20	21	24	21
Jamais votaria	63	59	65	63	60	64
Não conhece/Não avalia	7	5	9	12	8	5

Eleições presidenciais António José Seguro (%)	Global Base: 400	A/B Base: 158	C1 Base: 136	C2/D Base: 106
Votaria de certeza	8	6	9	10
Talvez votasse	22	26	19	20
Jamais votaria	63	59	67	61
Não conhece/Não avalia	7	9	5	8

Eleições presidenciais António José Seguro (%)	Global Base: 400	Norte Base: 140	Centro Base: 86	Lisboa Base: 113	Sul + Ilhas Base: 61
Votaria de certeza	8	8	9	8	7
Talvez votasse	22	21	23	24	20
Jamais votaria	63	63	60	60	69
Não conhece/Não avalia	7	9	7	8	5



Eleições presidenciais António José Seguro (%)	Global Base: 400	Voto nas últimas eleições legislativas								
		PS Base: 116	AD Base: 123	CDU Base: 13*	BE Base: 19*	PAN Base: 7*	LIVRE Base: 18*	CHEGA Base: 66	IL Base: 25*	OBN Base: 13*
Votaria de certeza	8	12	7	---	5	---	22	8	---	---
Talvez votasse	22	30	19	23	21	14	33	14	20	15
Jamais votaria	63	52	68	62	68	71	39	71	68	69
Não conhece/Não avalia	7	6	7	15	5	14	6	8	12	15

Eleições presidenciais António José Seguro (%)	Global Base: 400	Voto nas últimas eleições presidenciais			
		Ana Gomes Base: 29*	André Ventura Base: 30	Marcelo Rebelo de Sousa Base: 223	OBN Base: 118
Votaria de certeza	8	3	17	9	6
Talvez votasse	22	38	13	21	23
Jamais votaria	63	48	67	64	63
Não conhece/Não avalia	7	10	3	7	8

*Base sem relevância estatística



Eleições presidenciais Francisco Louçã (%)	Global Base: 400	Masculino Base: 185	Feminino Base: 215	18-34 anos Base: 98	35-54 anos Base: 129	≥ 55 anos Base: 173
Votaria de certeza	8	10	7	9	8	9
Talvez votasse	18	17	18	18	24	13
Jamais votaria	71	71	71	66	67	76
Não conhece/Não avalia	3	2	4	6	1	3

Eleições presidenciais Francisco Louçã (%)	Global Base: 400	A/B Base: 158	C1 Base: 136	C2/D Base: 106
Votaria de certeza	8	7	10	9
Talvez votasse	18	24	16	10
Jamais votaria	71	67	72	75
Não conhece/Não avalia	3	2	2	6

Eleições presidenciais Francisco Louçã (%)	Global Base: 400	Norte Base: 140	Centro Base: 86	Lisboa Base: 113	Sul + Ilhas Base: 61
Votaria de certeza	8	8	8	11	7
Talvez votasse	18	17	19	19	16
Jamais votaria	71	71	71	69	72
Não conhece/Não avalia	3	4	2	2	5



Eleições presidenciais Francisco Louçã (%)	Global Base: 400	Voto nas últimas eleições legislativas								
		PS Base: 116	AD Base: 123	CDU Base: 13*	BE Base: 19*	PAN Base: 7*	LIVRE Base: 18*	CHEGA Base: 66	IL Base: 25*	OBN Base: 13*
Votaria de certeza	8	5	4	15	42	14	33	8	---	8
Talvez votasse	18	27	13	---	26	29	39	11	4	15
Jamais votaria	71	64	82	85	32	57	28	77	92	62
Não conhece/Não avalia	3	4	1	---	---	---	---	5	4	15

Eleições presidenciais Francisco Louçã (%)	Global Base: 400	Voto nas últimas eleições presidenciais			
		Ana Gomes Base: 29*	André Ventura Base: 30	Marcelo Rebelo de Sousa Base: 223	OBN Base: 118
Votaria de certeza	8	10	13	5	14
Talvez votasse	18	45	7	17	16
Jamais votaria	71	45	80	76	64
Não conhece/Não avalia	3	---	---	2	6

*Base sem relevância estatística



Eleições presidenciais Jerónimo de Sousa (%)	Global Base: 400	Masculino Base: 185	Feminino Base: 215	18-34 anos Base: 98	35-54 anos Base: 129	≥ 55 anos Base: 173
Votaria de certeza	6	8	4	6	5	5
Talvez votasse	7	6	9	13	8	4
Jamais votaria	84	84	84	77	84	88
Não conhece/Não avalia	3	2	3	4	2	2

Eleições presidenciais Jerónimo de Sousa (%)	Global Base: 400	A/B Base: 158	C1 Base: 136	C2/D Base: 106
Votaria de certeza	6	6	4	8
Talvez votasse	7	8	9	5
Jamais votaria	84	84	88	80
Não conhece/Não avalia	3	2	---	8

Eleições presidenciais Jerónimo de Sousa (%)	Global Base: 400	Norte Base: 140	Centro Base: 86	Lisboa Base: 113	Sul + Ilhas Base: 61
Votaria de certeza	6	8	6	4	2
Talvez votasse	7	4	9	10	8
Jamais votaria	84	84	84	84	85
Não conhece/Não avalia	3	4	1	2	5



Eleições presidenciais Jerónimo de Sousa (%)	Global Base: 400	Voto nas últimas eleições legislativas								
		PS Base: 116	AD Base: 123	CDU Base: 13*	BE Base: 19*	PAN Base: 7*	LIVRE Base: 18*	CHEGA Base: 66	IL Base: 25*	OBN Base: 13*
Votaria de certeza	6	4	2	23	5	29	11	8	4	---
Talvez votasse	7	8	5	8	16	14	22	8	---	8
Jamais votaria	84	84	92	69	79	43	67	82	92	77
Não conhece/Não avalia	3	3	1	---	---	14	---	3	4	15

Eleições presidenciais Jerónimo de Sousa (%)	Global Base: 400	Voto nas últimas eleições presidenciais			
		Ana Gomes Base: 29*	André Ventura Base: 30	Marcelo Rebelo de Sousa Base: 223	OBN Base: 118
Votaria de certeza	6	3	7	5	6
Talvez votasse	7	17	3	7	7
Jamais votaria	84	76	90	86	82
Não conhece/Não avalia	3	3	---	2	5

*Base sem relevância estatística



Eleições presidenciais Rodrigo Saraiva (%)	Global Base: 400	Masculino Base: 185	Feminino Base: 215	18-34 anos Base: 98	35-54 anos Base: 129	≥ 55 anos Base: 173
Votaria de certeza	2	2	1	1	1	3
Talvez votasse	6	5	7	12	5	3
Jamais votaria	61	65	57	60	63	60
Não conhece/Não avalia	31	27	35	27	31	35

Eleições presidenciais Rodrigo Saraiva (%)	Global Base: 400	A/B Base: 158	C1 Base: 136	C2/D Base: 106
Votaria de certeza	2	1	2	2
Talvez votasse	6	7	6	5
Jamais votaria	61	57	60	67
Não conhece/Não avalia	31	35	32	26

Eleições presidenciais Rodrigo Saraiva (%)	Global Base: 400	Norte Base: 140	Centro Base: 86	Lisboa Base: 113	Sul + Ilhas Base: 61
Votaria de certeza	2	4	---	2	---
Talvez votasse	6	4	8	6	7
Jamais votaria	61	64	64	57	57
Não conhece/Não avalia	31	29	28	35	36



Eleições presidenciais Rodrigo Saraiva (%)	Global Base: 400	Voto nas últimas eleições legislativas								
		PS Base: 116	AD Base: 123	CDU Base: 13*	BE Base: 19*	PAN Base: 7*	LIVRE Base: 18*	CHEGA Base: 66	IL Base: 25*	OBN Base: 13*
Votaria de certeza	2	2	2	---	---	14	6	---	---	---
Talvez votasse	6	4	8	---	---	14	6	6	4	15
Jamais votaria	61	61	63	85	68	29	50	62	52	46
Não conhece/Não avalia	31	33	27	15	32	43	39	32	44	38

Eleições presidenciais Rodrigo Saraiva (%)	Global Base: 400	Voto nas últimas eleições presidenciais			
		Ana Gomes Base: 29*	André Ventura Base: 30	Marcelo Rebelo de Sousa Base: 223	OBN Base: 118
Votaria de certeza	2	---	---	2	2
Talvez votasse	6	3	3	7	5
Jamais votaria	61	55	80	57	64
Não conhece/Não avalia	31	41	17	33	30

*Base sem relevância estatística



Eleições presidenciais José Manuel Durão Barroso (%)	Global Base: 400	Masculino Base: 185	Feminino Base: 215	18-34 anos Base: 98	35-54 anos Base: 129	≥ 55 anos Base: 173
Votaria de certeza	13	11	14	12	14	12
Talvez votasse	21	21	22	24	29	13
Jamais votaria	63	66	61	57	55	73
Não conhece/Não avalia	3	3	3	6	2	2

Eleições presidenciais José Manuel Durão Barroso (%)	Global Base: 400	A/B Base: 158	C1 Base: 136	C2/D Base: 106
Votaria de certeza	13	14	13	10
Talvez votasse	21	22	21	21
Jamais votaria	63	61	63	67
Não conhece/Não avalia	3	4	3	2

Eleições presidenciais José Manuel Durão Barroso (%)	Global Base: 400	Norte Base: 140	Centro Base: 86	Lisboa Base: 113	Sul + Ilhas Base: 61
Votaria de certeza	13	17	12	7	13
Talvez votasse	21	22	21	21	20
Jamais votaria	63	59	64	69	62
Não conhece/Não avalia	3	2	3	3	5



Eleições presidenciais José Manuel Durão Barroso (%)	Global Base: 400	Voto nas últimas eleições legislativas								
		PS Base: 116	AD Base: 123	CDU Base: 13*	BE Base: 19*	PAN Base: 7*	LIVRE Base: 18*	CHEGA Base: 66	IL Base: 25*	OBN Base: 13*
Votaria de certeza	13	9	21	---	---	29	11	12	4	8
Talvez votasse	21	10	29	15	16	29	17	24	24	38
Jamais votaria	63	79	49	77	79	43	67	56	72	46
Não conhece/Não avalia	3	2	1	8	5	---	6	8	---	8

Eleições presidenciais José Manuel Durão Barroso (%)	Global Base: 400	Voto nas últimas eleições presidenciais			
		Ana Gomes Base: 29*	André Ventura Base: 30	Marcelo Rebelo de Sousa Base: 223	OBN Base: 118
Votaria de certeza	13	---	13	17	8
Talvez votasse	21	21	27	22	19
Jamais votaria	63	76	60	59	69
Não conhece/Não avalia	3	3	---	2	5

*Base sem relevância estatística



Eleições presidenciais Luís Marques Mendes (%)	Global Base: 400	Masculino Base: 185	Feminino Base: 215	18-34 anos Base: 98	35-54 anos Base: 129	≥ 55 anos Base: 173
Votaria de certeza	15	8	20	11	18	14
Talvez votasse	25	23	27	35	25	19
Jamais votaria	58	66	51	50	56	65
Não conhece/Não avalia	2	3	2	4	2	2

Eleições presidenciais Luís Marques Mendes (%)	Global Base: 400	A/B Base: 158	C1 Base: 136	C2/D Base: 106
Votaria de certeza	15	11	17	16
Talvez votasse	25	32	23	16
Jamais votaria	58	54	58	64
Não conhece/Não avalia	2	2	2	4

Eleições presidenciais Luís Marques Mendes (%)	Global Base: 400	Norte Base: 140	Centro Base: 86	Lisboa Base: 113	Sul + Ilhas Base: 61
Votaria de certeza	15	16	10	13	20
Talvez votasse	25	28	31	19	18
Jamais votaria	58	54	53	66	61
Não conhece/Não avalia	2	3	5	1	2



Eleições presidenciais Luís Marques Mendes (%)	Global Base: 400	Voto nas últimas eleições legislativas								
		PS Base: 116	AD Base: 123	CDU Base: 13*	BE Base: 19*	PAN Base: 7*	LIVRE Base: 18*	CHEGA Base: 66	IL Base: 25*	OBN Base: 13*
Votaria de certeza	15	10	24	---	5	29	22	8	16	8
Talvez votasse	25	18	36	8	21	29	22	11	52	23
Jamais votaria	58	69	38	92	74	43	56	77	32	62
Não conhece/Não avalia	2	3	2	---	---	---	---	5	---	8

Eleições presidenciais Luís Marques Mendes (%)	Global Base: 400	Voto nas últimas eleições presidenciais			
		Ana Gomes Base: 29*	André Ventura Base: 30	Marcelo Rebelo de Sousa Base: 223	OBN Base: 118
Votaria de certeza	15	---	3	21	9
Talvez votasse	25	24	10	30	19
Jamais votaria	58	76	87	47	68
Não conhece/Não avalia	2	---	---	3	3

*Base sem relevância estatística



Eleições presidenciais Mário Centeno (%)	Global Base: 400	Masculino Base: 185	Feminino Base: 215	18-34 anos Base: 98	35-54 anos Base: 129	≥ 55 anos Base: 173
Votaria de certeza	17	14	19	13	18	17
Talvez votasse	26	27	26	24	22	30
Jamais votaria	54	56	52	58	56	50
Não conhece/Não avalia	3	3	4	4	4	3

Eleições presidenciais Mário Centeno (%)	Global Base: 400	A/B Base: 158	C1 Base: 136	C2/D Base: 106
Votaria de certeza	17	14	21	15
Talvez votasse	26	24	26	30
Jamais votaria	54	59	53	47
Não conhece/Não avalia	3	3	1	8

Eleições presidenciais Mário Centeno (%)	Global Base: 400	Norte Base: 140	Centro Base: 86	Lisboa Base: 113	Sul + Ilhas Base: 61
Votaria de certeza	17	13	20	19	15
Talvez votasse	26	24	24	29	30
Jamais votaria	54	59	53	49	52
Não conhece/Não avalia	3	5	2	3	3



Eleições presidenciais Mário Centeno (%)	Global Base: 400	Voto nas últimas eleições legislativas								
		PS Base: 116	AD Base: 123	CDU Base: 13*	BE Base: 19*	PAN Base: 7*	LIVRE Base: 18*	CHEGA Base: 66	IL Base: 25*	OBN Base: 13*
Votaria de certeza	17	28	7	15	21	29	22	15	4	15
Talvez votasse	26	34	24	15	47	29	28	17	20	23
Jamais votaria	54	35	67	69	32	43	50	61	72	46
Não conhece/Não avalia	3	3	2	---	---	---	---	8	4	15

Eleições presidenciais Mário Centeno (%)	Global Base: 400	Voto nas últimas eleições presidenciais			
		Ana Gomes Base: 29*	André Ventura Base: 30	Marcelo Rebelo de Sousa Base: 223	OBN Base: 118
Votaria de certeza	17	28	10	16	17
Talvez votasse	26	34	20	27	25
Jamais votaria	54	38	67	54	54
Não conhece/Não avalia	3	---	3	4	4

*Base sem relevância estatística



Eleições presidenciais Paulo Portas (%)	Global Base: 400	Masculino Base: 185	Feminino Base: 215	18-34 anos Base: 98	35-54 anos Base: 129	≥ 55 anos Base: 173
Votaria de certeza	12	10	14	11	12	13
Talvez votasse	19	16	21	23	19	16
Jamais votaria	67	71	64	61	68	71
Não conhece/Não avalia	2	3	1	4	1	1

Eleições presidenciais Paulo Portas (%)	Global Base: 400	A/B Base: 158	C1 Base: 136	C2/D Base: 106
Votaria de certeza	12	12	15	8
Talvez votasse	19	22	16	17
Jamais votaria	67	63	68	74
Não conhece/Não avalia	2	3	1	1

Eleições presidenciais Paulo Portas (%)	Global Base: 400	Norte Base: 140	Centro Base: 86	Lisboa Base: 113	Sul + Ilhas Base: 61
Votaria de certeza	12	12	9	11	18
Talvez votasse	19	19	20	19	16
Jamais votaria	67	66	69	69	66
Não conhece/Não avalia	2	2	2	2	---



Eleições presidenciais Paulo Portas (%)	Global Base: 400	Voto nas últimas eleições legislativas								
		PS Base: 116	AD Base: 123	CDU Base: 13*	BE Base: 19*	PAN Base: 7*	LIVRE Base: 18*	CHEGA Base: 66	IL Base: 25*	OBN Base: 13*
Votaria de certeza	12	2	24	---	---	---	17	9	28	8
Talvez votasse	19	16	26	---	11	---	11	20	24	8
Jamais votaria	67	80	50	100	89	100	72	70	48	62
Não conhece/Não avalia	2	2	1	---	---	---	---	2	---	23

Eleições presidenciais Paulo Portas (%)	Global Base: 400	Voto nas últimas eleições presidenciais			
		Ana Gomes Base: 29*	André Ventura Base: 30	Marcelo Rebelo de Sousa Base: 223	OBN Base: 118
Votaria de certeza	12	---	10	17	7
Talvez votasse	19	17	17	21	16
Jamais votaria	67	83	73	61	75
Não conhece/Não avalia	2	---	---	2	3

*Base sem relevância estatística



Eleições presidenciais Pedro Passos Coelho (%)	Global Base: 400	Masculino Base: 185	Feminino Base: 215	18-34 anos Base: 98	35-54 anos Base: 129	≥ 55 anos Base: 173
Votaria de certeza	23	26	21	26	25	21
Talvez votasse	18	22	15	22	22	13
Jamais votaria	57	51	61	50	53	64
Não conhece/Não avalia	2	1	2	2	1	2

Eleições presidenciais Pedro Passos Coelho (%)	Global Base: 400	A/B Base: 158	C1 Base: 136	C2/D Base: 106
Votaria de certeza	23	25	25	18
Talvez votasse	18	20	17	18
Jamais votaria	57	54	58	59
Não conhece/Não avalia	2	1	---	5

Eleições presidenciais Pedro Passos Coelho (%)	Global Base: 400	Norte Base: 140	Centro Base: 86	Lisboa Base: 113	Sul + Ilhas Base: 61
Votaria de certeza	23	26	20	22	23
Talvez votasse	18	21	15	17	18
Jamais votaria	57	49	63	61	57
Não conhece/Não avalia	2	3	2	---	2



Eleições presidenciais Pedro Passos Coelho (%)	Global Base: 400	Voto nas últimas eleições legislativas								
		PS Base: 116	AD Base: 123	CDU Base: 13*	BE Base: 19*	PAN Base: 7*	LIVRE Base: 18*	CHEGA Base: 66	IL Base: 25*	OBN Base: 13*
Votaria de certeza	23	6	43	---	16	14	6	27	36	8
Talvez votasse	18	10	24	8	---	14	11	24	28	38
Jamais votaria	57	80	33	92	84	71	83	48	32	38
Não conhece/Não avalia	2	3	---	---	---	---	---	---	4	15

Eleições presidenciais Pedro Passos Coelho (%)	Global Base: 400	Voto nas últimas eleições presidenciais			
		Ana Gomes Base: 29*	André Ventura Base: 30	Marcelo Rebelo de Sousa Base: 223	OBN Base: 118
Votaria de certeza	23	---	27	30	16
Talvez votasse	18	7	33	16	22
Jamais votaria	57	93	40	54	58
Não conhece/Não avalia	2	---	---	1	4

*Base sem relevância estatística



Eleições presidenciais Pedro Santana Lopes (%)	Global Base: 400	Masculino Base: 185	Feminino Base: 215	18-34 anos Base: 98	35-54 anos Base: 129	≥ 55 anos Base: 173
Votaria de certeza	8	8	8	9	9	6
Talvez votasse	18	20	16	24	18	14
Jamais votaria	72	70	73	61	73	77
Não conhece/Não avalia	2	2	3	5	1	2

Eleições presidenciais Pedro Santana Lopes (%)	Global Base: 400	A/B Base: 158	C1 Base: 136	C2/D Base: 106
Votaria de certeza	8	6	10	8
Talvez votasse	18	22	20	10
Jamais votaria	72	71	69	76
Não conhece/Não avalia	2	2	1	5

Eleições presidenciais Pedro Santana Lopes (%)	Global Base: 400	Norte Base: 140	Centro Base: 86	Lisboa Base: 113	Sul + Ilhas Base: 61
Votaria de certeza	8	6	6	11	8
Talvez votasse	18	18	19	16	21
Jamais votaria	72	74	73	71	67
Não conhece/Não avalia	2	2	2	3	3



Eleições presidenciais Pedro Santana Lopes (%)	Global Base: 400	Voto nas últimas eleições legislativas								
		PS Base: 116	AD Base: 123	CDU Base: 13*	BE Base: 19*	PAN Base: 7*	LIVRE Base: 18*	CHEGA Base: 66	IL Base: 25*	OBN Base: 13*
Votaria de certeza	8	4	11	8	5	43	6	8	4	---
Talvez votasse	18	14	24	---	11	14	6	21	24	23
Jamais votaria	72	80	64	92	79	43	89	67	68	62
Não conhece/Não avalia	2	2	1	---	5	---	---	5	4	15

Eleições presidenciais Pedro Santana Lopes (%)	Global Base: 400	Voto nas últimas eleições presidenciais			
		Ana Gomes Base: 29*	André Ventura Base: 30	Marcelo Rebelo de Sousa Base: 223	OBN Base: 118
Votaria de certeza	8	3	13	8	7
Talvez votasse	18	10	27	18	17
Jamais votaria	72	83	60	72	72
Não conhece/Não avalia	2	3	---	2	4

*Base sem relevância estatística



Eleições presidenciais Rui Rio (%)	Global Base: 400	Masculino Base: 185	Feminino Base: 215	18-34 anos Base: 98	35-54 anos Base: 129	≥ 55 anos Base: 173
Votaria de certeza	13	12	13	16	13	10
Talvez votasse	25	29	20	27	22	25
Jamais votaria	60	58	63	54	62	63
Não conhece/Não avalia	2	1	4	3	2	2

Eleições presidenciais Rui Rio (%)	Global Base: 400	A/B Base: 158	C1 Base: 136	C2/D Base: 106
Votaria de certeza	13	13	13	11
Talvez votasse	25	29	23	20
Jamais votaria	60	55	64	64
Não conhece/Não avalia	2	3	1	5

Eleições presidenciais Rui Rio (%)	Global Base: 400	Norte Base: 140	Centro Base: 86	Lisboa Base: 113	Sul + Ilhas Base: 61
Votaria de certeza	13	18	10	11	7
Talvez votasse	25	26	28	25	16
Jamais votaria	60	54	62	62	72
Não conhece/Não avalia	2	3	---	3	5



Eleições presidenciais Rui Rio (%)	Global Base: 400	Voto nas últimas eleições legislativas								
		PS Base: 116	AD Base: 123	CDU Base: 13*	BE Base: 19*	PAN Base: 7*	LIVRE Base: 18*	CHEGA Base: 66	IL Base: 25*	OBN Base: 13*
Votaria de certeza	13	7	18	---	5	14	11	15	20	8
Talvez votasse	25	25	27	---	16	---	33	18	36	46
Jamais votaria	60	64	54	100	79	86	50	65	44	31
Não conhece/Não avalia	2	4	1	---	---	---	6	2	---	15

Eleições presidenciais Rui Rio (%)	Global Base: 400	Voto nas últimas eleições presidenciais			
		Ana Gomes Base: 29*	André Ventura Base: 30	Marcelo Rebelo de Sousa Base: 223	OBN Base: 118
Votaria de certeza	13	---	20	17	6
Talvez votasse	25	28	13	26	25
Jamais votaria	60	66	67	57	65
Não conhece/Não avalia	2	7	---	1	4

*Base sem relevância estatística



Eleições presidenciais José Pedro Aguiar Branco (%)	Global Base: 400	Masculino Base: 185	Feminino Base: 215	18-34 anos Base: 98	35-54 anos Base: 129	≥ 55 anos Base: 173
Votaria de certeza	8	8	8	8	5	9
Talvez votasse	19	22	16	22	23	14
Jamais votaria	63	65	61	56	64	66
Não conhece/Não avalia	10	5	14	13	8	10

Eleições presidenciais José Pedro Aguiar Branco (%)	Global Base: 400	A/B Base: 158	C1 Base: 136	C2/D Base: 106
Votaria de certeza	8	9	7	6
Talvez votasse	19	24	21	9
Jamais votaria	63	56	64	72
Não conhece/Não avalia	10	10	8	13

Eleições presidenciais José Pedro Aguiar Branco (%)	Global Base: 400	Norte Base: 140	Centro Base: 86	Lisboa Base: 113	Sul + Ilhas Base: 61
Votaria de certeza	8	9	5	9	7
Talvez votasse	19	26	15	19	8
Jamais votaria	63	56	65	64	74
Não conhece/Não avalia	10	9	15	8	11



Eleições presidenciais José Pedro Aguiar Branco (%)	Global Base: 400	Voto nas últimas eleições legislativas								
		PS Base: 116	AD Base: 123	CDU Base: 13*	BE Base: 19*	PAN Base: 7*	LIVRE Base: 18*	CHEGA Base: 66	IL Base: 25*	OBN Base: 13*
Votaria de certeza	8	4	15	---	---	---	6	6	8	---
Talvez votasse	19	13	32	8	11	---	17	11	32	8
Jamais votaria	63	75	46	69	74	71	61	74	48	69
Não conhece/Não avalia	10	8	7	23	16	29	17	9	12	23

Eleições presidenciais José Pedro Aguiar Branco (%)	Global Base: 400	Voto nas últimas eleições presidenciais			
		Ana Gomes Base: 29*	André Ventura Base: 30	Marcelo Rebelo de Sousa Base: 223	OBN Base: 118
Votaria de certeza	8	3	13	10	3
Talvez votasse	19	14	10	21	19
Jamais votaria	63	72	73	59	65
Não conhece/Não avalia	10	10	3	10	12

*Base sem relevância estatística



Eleições presidenciais António Vitorino (%)	Global Base: 400	Masculino Base: 185	Feminino Base: 215	18-34 anos Base: 98	35-54 anos Base: 129	≥ 55 anos Base: 173
Votaria de certeza	11	12	10	5	8	16
Talvez votasse	22	22	22	16	23	24
Jamais votaria	60	60	60	66	60	55
Não conhece/Não avalia	7	6	8	12	9	4

Eleições presidenciais António Vitorino (%)	Global Base: 400	A/B Base: 158	C1 Base: 136	C2/D Base: 106
Votaria de certeza	11	13	9	9
Talvez votasse	22	28	19	17
Jamais votaria	60	53	68	58
Não conhece/Não avalia	7	6	4	15

Eleições presidenciais António Vitorino (%)	Global Base: 400	Norte Base: 140	Centro Base: 86	Lisboa Base: 113	Sul + Ilhas Base: 61
Votaria de certeza	11	9	8	12	15
Talvez votasse	22	22	20	20	28
Jamais votaria	60	61	66	58	52
Não conhece/Não avalia	7	8	6	10	5



Eleições presidenciais António Vitorino (%)	Global Base: 400	Voto nas últimas eleições legislativas								
		PS Base: 116	AD Base: 123	CDU Base: 13*	BE Base: 19*	PAN Base: 7*	LIVRE Base: 18*	CHEGA Base: 66	IL Base: 25*	OBN Base: 13*
Votaria de certeza	11	22	8	8	---	---	17	3	4	---
Talvez votasse	22	27	25	23	26	14	44	5	24	---
Jamais votaria	60	47	63	69	68	43	33	77	56	85
Não conhece/Não avalia	7	4	3	---	5	43	6	15	16	15

Eleições presidenciais António Vitorino (%)	Global Base: 400	Voto nas últimas eleições presidenciais			
		Ana Gomes Base: 29*	André Ventura Base: 30	Marcelo Rebelo de Sousa Base: 223	OBN Base: 118
Votaria de certeza	11	28	7	11	8
Talvez votasse	22	24	3	22	26
Jamais votaria	60	38	80	60	60
Não conhece/Não avalia	7	10	10	8	6

*Base sem relevância estatística



Eleições presidenciais João Contrim Figueiredo (%)	Global Base: 400	Masculino Base: 185	Feminino Base: 215	18-34 anos Base: 98	35-54 anos Base: 129	≥ 55 anos Base: 173
Votaria de certeza	13	16	11	23	10	9
Talvez votasse	17	17	16	20	20	12
Jamais votaria	60	59	61	46	60	69
Não conhece/Não avalia	10	8	12	10	10	10

Eleições presidenciais João Contrim Figueiredo (%)	Global Base: 400	A/B Base: 158	C1 Base: 136	C2/D Base: 106
Votaria de certeza	13	18	13	6
Talvez votasse	17	22	16	9
Jamais votaria	60	53	63	67
Não conhece/Não avalia	10	8	7	18

Eleições presidenciais João Contrim Figueiredo (%)	Global Base: 400	Norte Base: 140	Centro Base: 86	Lisboa Base: 113	Sul + Ilhas Base: 61
Votaria de certeza	13	11	12	16	13
Talvez votasse	17	19	16	11	21
Jamais votaria	60	56	59	67	57
Não conhece/Não avalia	10	13	13	6	8



Eleições presidenciais João Contrim Figueiredo (%)	Global Base: 400	Voto nas últimas eleições legislativas								
		PS Base: 116	AD Base: 123	CDU Base: 13*	BE Base: 19*	PAN Base: 7*	LIVRE Base: 18*	CHEGA Base: 66	IL Base: 25*	OBN Base: 13*
Votaria de certeza	13	6	15	---	5	14	11	11	64	---
Talvez votasse	17	11	23	8	21	14	28	14	12	15
Jamais votaria	60	73	54	69	68	57	56	61	24	62
Não conhece/Não avalia	10	9	9	23	5	14	6	15	---	23

Eleições presidenciais João Contrim Figueiredo (%)	Global Base: 400	Voto nas últimas eleições presidenciais			
		Ana Gomes Base: 29*	André Ventura Base: 30	Marcelo Rebelo de Sousa Base: 223	OBN Base: 118
Votaria de certeza	13	---	17	12	17
Talvez votasse	17	28	27	16	12
Jamais votaria	60	66	53	60	62
Não conhece/Não avalia	10	7	3	12	9

*Base sem relevância estatística

NOTA METODOLÓGICA PARA 2ª VOLTA:

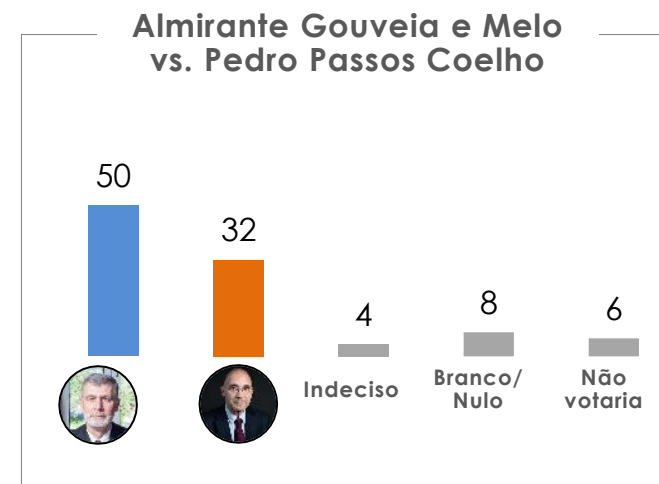
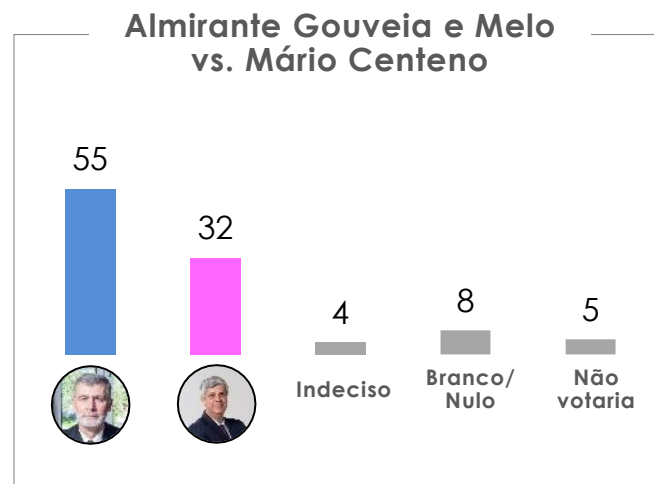
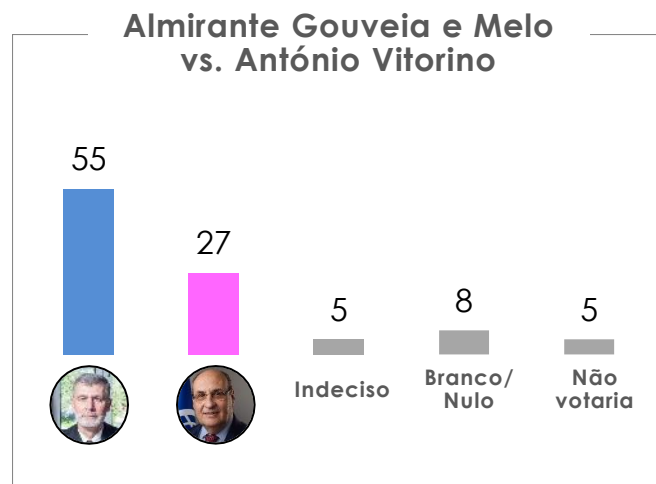
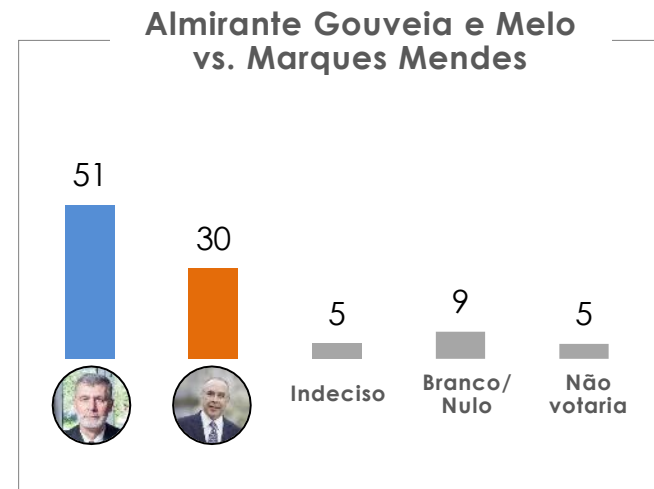
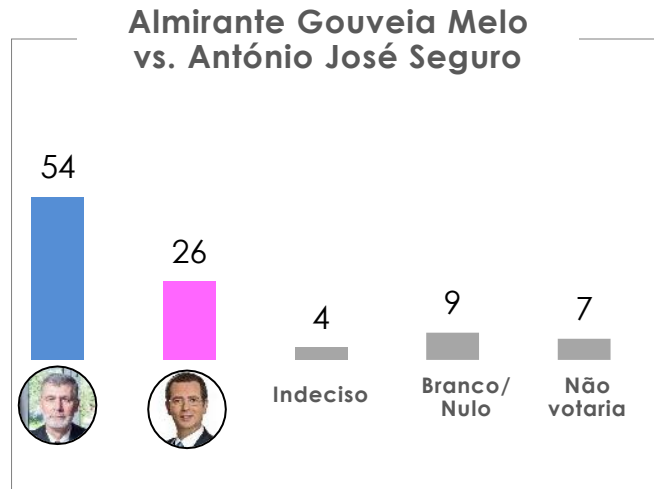
Dado o número elevado de potenciais candidatos, é impossível prever neste momento quais poderiam ser os cenários de uma putativa segunda volta nas eleições presidenciais. Assim dos 19 candidatos testamos 11 potenciais cenários:

- Almirante Gouveia e Melo vs 3 candidatos socialistas (António Vitorino, António José Seguro, Mário Centeno)
- Almirante Gouveia e Melo vs 2 candidatos sociais democratas (Pedro Passos Coelho e Marques Mendes)
- António Vitorino vs 2 candidatos sociais democratas (Pedro Passos Coelho e Marques Mendes)
- António José Seguro vs 2 candidatos sociais democratas (Pedro Passos Coelho e Marques Mendes)
- Mário Centeno vs 2 candidatos sociais democratas (Pedro Passos Coelho e Marques Mendes)

Os cenários testados, acabaram por ser os cenários com melhores avaliações, no entanto em futuras vagas poderão ser testadas novos cenários.

Cenários eleitorais

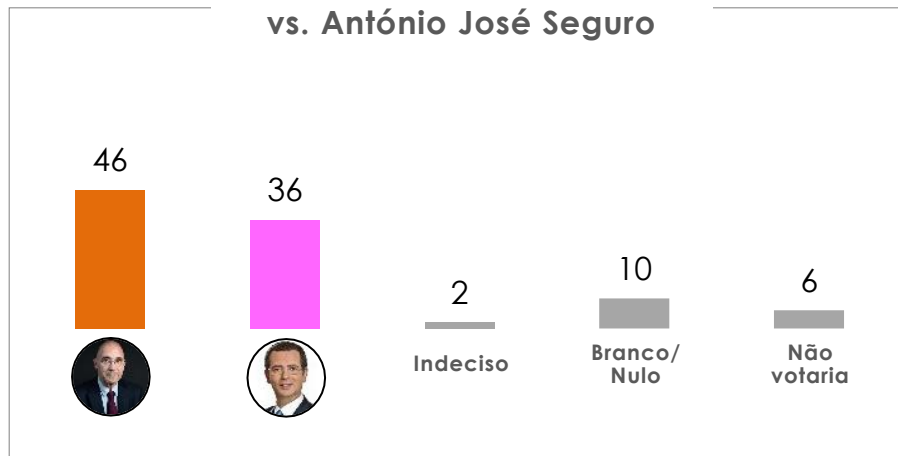
Almirante Gouveia e Melo recolhe a maioria dos votos nos 5 cenários onde é avaliado.



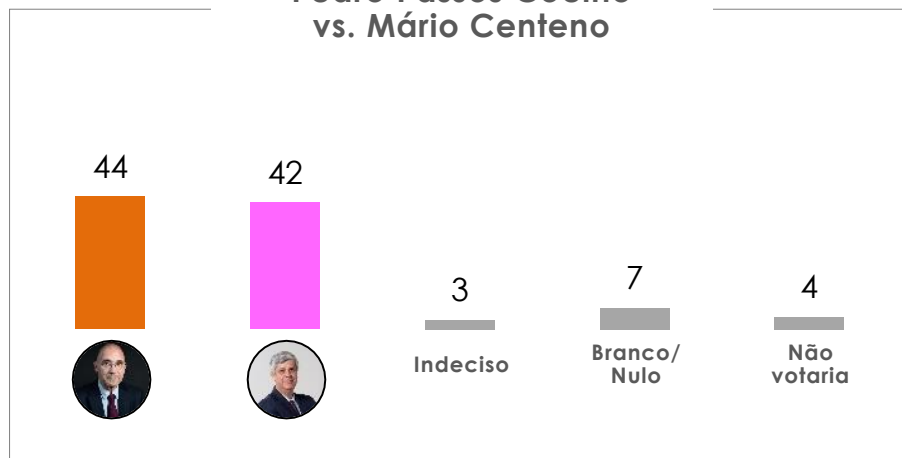
Pedro Passos Coelho com maior intenção de voto que todos os candidatos socialistas. No cenário com Mário Centeno estamos perante um empate técnico.

Cenários eleitorais

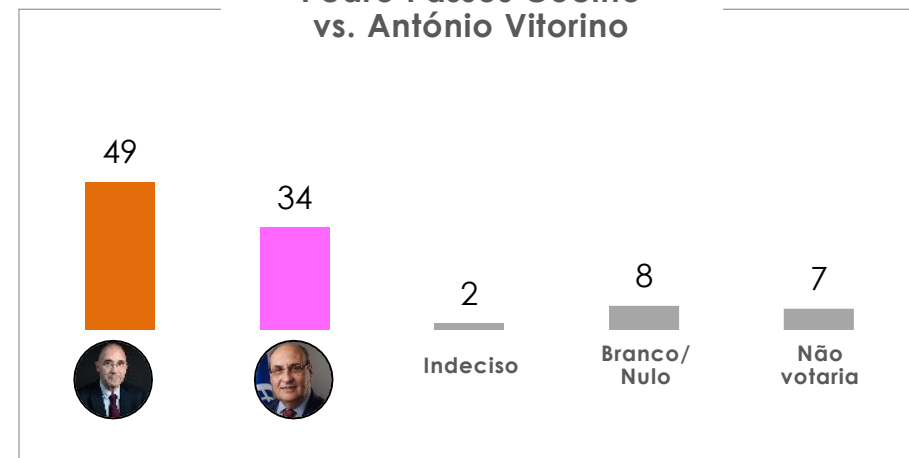
Pedro Passos Coelho vs. António José Seguro



Pedro Passos Coelho vs. Mário Centeno

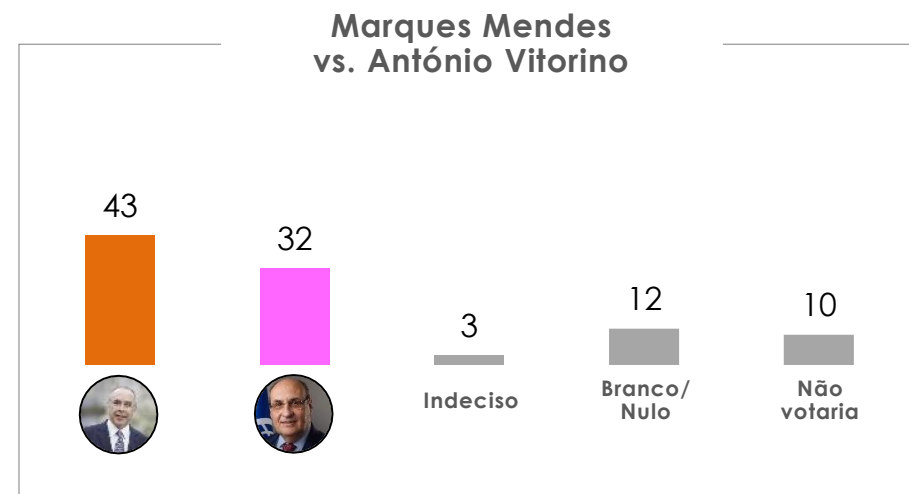
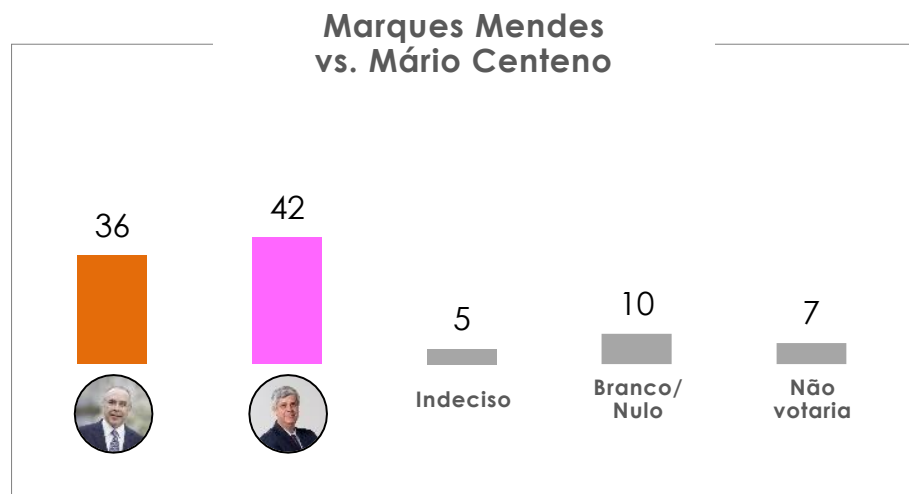
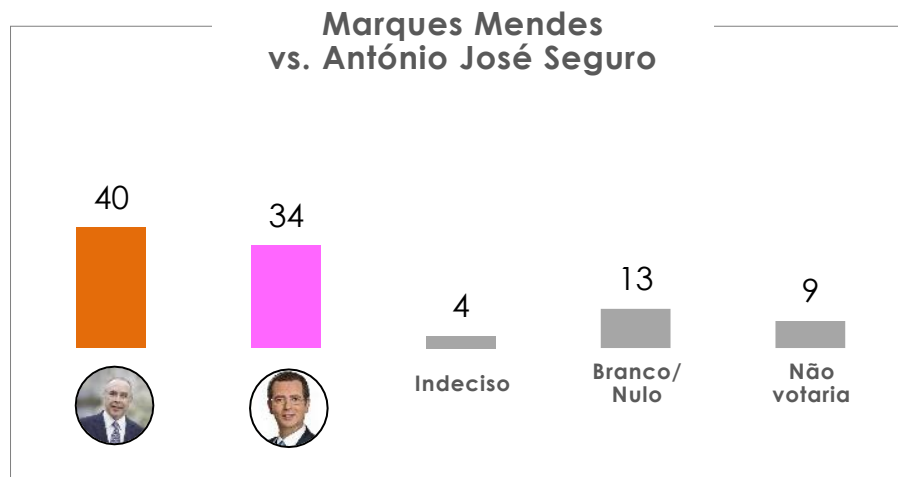


Pedro Passos Coelho vs. António Vitorino



Cenários eleitorais

Marque Mendes ganha numa segunda volta com António José Seguro e com António Vitorino e perde com Mário Centeno, ainda que com empate técnico.





Almirante Gouveia e Melo vs. António José Seguro (%)	Global Base: 400	Masculino Base: 185	Feminino Base: 215	18-34 anos Base: 98	35-54 anos Base: 129	≥ 55 anos Base: 173
Almirante Gouveia e Melo	54	51	57	41	58	59
António José Seguro	26	30	23	33	22	26
Indeciso	4	4	5	7	5	2
Branco/Nulo	9	9	9	14	9	5
Não votaria	7	6	7	5	5	8

Almirante Gouveia e Melo vs. António José Seguro (%)	Global Base: 400	A/B Base: 158	C1 Base: 136	C2/D Base: 106
Almirante Gouveia e Melo	54	56	53	53
António José Seguro	26	28	29	20
Indeciso	4	6	4	3
Branco/Nulo	9	5	9	14
Não votaria	7	4	6	10

Almirante Gouveia e Melo vs. António José Seguro (%)	Global Base: 400	Norte Base: 140	Centro Base: 86	Lisboa Base: 113	Sul + Ilhas Base: 61
Almirante Gouveia e Melo	54	55	56	49	61
António José Seguro	26	26	23	30	23
Indeciso	4	4	2	5	5
Branco/Nulo	9	7	12	12	3
Não votaria	7	7	7	4	8



Almirante Gouveia e Melo vs. António José Seguro (%)	Global Base: 400	Voto nas últimas eleições legislativas								
		PS Base: 116	AD Base: 123	CDU Base: 13*	BE Base: 19*	PAN Base: 7*	LIVRE Base: 18*	CHEGA Base: 66	IL Base: 25*	OBN Base: 13*
Almirante Gouveia e Melo	54	50	63	46	42	43	22	65	48	38
António José Seguro	26	36	21	23	26	14	56	11	28	31
Indeciso	4	2	2	---	11	---	11	8	12	---
Branco/Nulo	9	3	6	31	21	43	11	9	12	15
Não votaria	7	9	7	---	---	---	---	8	---	15

Almirante Gouveia e Melo vs. António José Seguro (%)	Global Base: 400	Voto nas últimas eleições presidenciais			
		Ana Gomes Base: 29*	André Ventura Base: 30	Marcelo Rebelo de Sousa Base: 223	OBN Base: 118
Almirante Gouveia e Melo	54	41	53	64	39
António José Seguro	26	41	13	25	29
Indeciso	4	10	7	3	5
Branco/Nulo	9	7	13	5	15
Não votaria	7	---	13	4	12

*Base sem relevância estatística



Almirante Gouveia e Melo vs. Marques Mendes (%)	Global Base: 400	Masculino Base: 185	Feminino Base: 215	18-34 anos Base: 98	35-54 anos Base: 129	≥ 55 anos Base: 173
Almirante Gouveia e Melo	51	52	50	34	55	58
Marques Mendes	30	27	32	41	28	25
Indeciso	5	3	7	7	5	4
Branco/Nulo	9	11	7	13	8	8
Não votaria	5	7	3	5	4	5

Almirante Gouveia e Melo vs. Marques Mendes (%)	Global Base: 400	A/B Base: 158	C1 Base: 136	C2/D Base: 106
Almirante Gouveia e Melo	51	52	49	53
Marques Mendes	30	34	30	23
Indeciso	5	7	3	6
Branco/Nulo	9	4	12	12
Não votaria	5	3	6	7

Almirante Gouveia e Melo vs. Marques Mendes (%)	Global Base: 400	Norte Base: 140	Centro Base: 86	Lisboa Base: 113	Sul + Ilhas Base: 61
Almirante Gouveia e Melo	51	49	49	52	59
Marques Mendes	30	33	29	29	25
Indeciso	5	4	6	4	8
Branco/Nulo	9	10	10	9	5
Não votaria	5	4	6	5	3



Almirante Gouveia e Melo vs. Marques Mendes (%)	Global Base: 400	Voto nas últimas eleições legislativas								
		PS Base: 116	AD Base: 123	CDU Base: 13*	BE Base: 19*	PAN Base: 7*	LIVRE Base: 18*	CHEGA Base: 66	IL Base: 25*	OBN Base: 13*
Almirante Gouveia e Melo	51	58	50	38	47	29	28	67	28	38
Marques Mendes	30	22	41	8	16	57	39	12	64	31
Indeciso	5	3	3	8	11	---	11	8	8	15
Branco/Nulo	9	10	3	38	26	14	22	6	---	8
Não votaria	5	8	2	8	---	---	---	8	---	8

Almirante Gouveia e Melo vs. Marques Mendes (%)	Global Base: 400	Voto nas últimas eleições presidenciais			
		Ana Gomes Base: 29*	André Ventura Base: 30	Marcelo Rebelo de Sousa Base: 223	OBN Base: 118
Almirante Gouveia e Melo	51	45	57	56	42
Marques Mendes	30	28	17	34	25
Indeciso	5	14	3	4	5
Branco/Nulo	9	10	7	4	19
Não votaria	5	3	17	1	8

*Base sem relevância estatística



Almirante Gouveia e Melo vs. António Vitorino (%)	Global Base: 400	Masculino Base: 185	Feminino Base: 215	18-34 anos Base: 98	35-54 anos Base: 129	≥ 55 anos Base: 173
Almirante Gouveia e Melo	55	52	58	52	56	57
António Vitorino	27	32	23	19	27	31
Indeciso	5	3	7	7	5	3
Branco/Nulo	8	8	9	14	10	4
Não votaria	5	5	4	7	2	5

Almirante Gouveia e Melo vs. António Vitorino (%)	Global Base: 400	A/B Base: 158	C1 Base: 136	C2/D Base: 106
Almirante Gouveia e Melo	55	54	53	59
António Vitorino	27	32	29	17
Indeciso	5	6	3	5
Branco/Nulo	8	4	11	11
Não votaria	5	3	4	8

Almirante Gouveia e Melo vs. António Vitorino (%)	Global Base: 400	Norte Base: 140	Centro Base: 86	Lisboa Base: 113	Sul + Ilhas Base: 61
Almirante Gouveia e Melo	55	59	58	49	54
António Vitorino	27	24	23	31	31
Indeciso	5	4	5	5	5
Branco/Nulo	8	7	9	11	7
Não votaria	5	5	5	4	3



Almirante Gouveia e Melo vs. António Vitorino (%)	Global Base: 400	Voto nas últimas eleições legislativas								
		PS Base: 116	AD Base: 123	CDU Base: 13*	BE Base: 19*	PAN Base: 7*	LIVRE Base: 18*	CHEGA Base: 66	IL Base: 25*	OBN Base: 13*
Almirante Gouveia e Melo	55	47	63	46	53	29	22	73	52	38
António Vitorino	27	41	21	38	21	14	61	8	20	31
Indeciso	5	3	4	---	5	14	6	6	16	---
Branco/Nulo	8	3	8	15	21	43	11	6	8	23
Não votaria	5	6	3	---	---	---	---	8	4	8

Almirante Gouveia e Melo vs. António Vitorino (%)	Global Base: 400	Voto nas últimas eleições presidenciais			
		Ana Gomes Base: 29*	André Ventura Base: 30	Marcelo Rebelo de Sousa Base: 223	OBN Base: 118
Almirante Gouveia e Melo	55	34	67	63	43
António Vitorino	27	48	3	24	34
Indeciso	5	7	3	5	3
Branco/Nulo	8	10	13	6	12
Não votaria	5	---	13	2	8

*Base sem relevância estatística



Almirante Gouveia e Melo vs. Mário Centeno (%)	Global Base: 400	Masculino Base: 185	Feminino Base: 215	18-34 anos Base: 98	35-54 anos Base: 129	≥ 55 anos Base: 173
Almirante Gouveia e Melo	51	50	53	45	55	52
Mário Centeno	32	34	30	30	29	34
Indeciso	4	3	6	6	4	4
Branco/Nulo	8	8	8	14	6	6
Não votaria	5	6	4	5	5	4

Almirante Gouveia e Melo vs. Mário Centeno (%)	Global Base: 400	A/B Base: 158	C1 Base: 136	C2/D Base: 106
Almirante Gouveia e Melo	51	53	51	49
Mário Centeno	32	36	32	25
Indeciso	4	4	3	8
Branco/Nulo	8	4	10	12
Não votaria	5	4	4	7

Almirante Gouveia e Melo vs. Mário Centeno (%)	Global Base: 400	Norte Base: 140	Centro Base: 86	Lisboa Base: 113	Sul + Ilhas Base: 61
Almirante Gouveia e Melo	51	51	56	47	54
Mário Centeno	32	32	26	34	34
Indeciso	4	5	3	5	3
Branco/Nulo	8	6	9	10	7
Não votaria	5	6	6	4	2



Almirante Gouveia e Melo vs. Mário Centeno (%)	Global Base: 400	Voto nas últimas eleições legislativas								
		PS Base: 116	AD Base: 123	CDU Base: 13*	BE Base: 19*	PAN Base: 7*	LIVRE Base: 18*	CHEGA Base: 66	IL Base: 25*	OBN Base: 13*
Almirante Gouveia e Melo	51	38	65	46	26	29	22	70	52	38
Mário Centeno	32	49	16	31	37	43	56	15	36	46
Indeciso	4	3	4	---	16	---	6	5	8	---
Branco/Nulo	8	3	10	23	21	29	11	6	4	8
Não votaria	5	7	5	---	---	---	6	5	---	8

Almirante Gouveia e Melo vs. Mário Centeno (%)	Global Base: 400	Voto nas últimas eleições presidenciais			
		Ana Gomes Base: 29*	André Ventura Base: 30	Marcelo Rebelo de Sousa Base: 223	OBN Base: 118
Almirante Gouveia e Melo	51	31	60	57	43
Mário Centeno	32	59	10	30	34
Indeciso	4	7	3	4	4
Branco/Nulo	8	3	13	6	12
Não votaria	5	---	13	3	7

*Base sem relevância estatística



Almirante Gouveia e Melo vs. Pedro Passos Coelho (%)	Global Base: 400	Masculino Base: 185	Feminino Base: 215	18-34 anos Base: 98	35-54 anos Base: 129	≥ 55 anos Base: 173
Almirante Gouveia e Melo	50	45	54	39	47	58
Pedro Passos Coelho	32	36	29	43	39	21
Indeciso	4	3	5	4	4	4
Branco/Nulo	8	10	7	10	6	9
Não votaria	6	6	6	4	4	8

Almirante Gouveia e Melo vs. Pedro Passos Coelho (%)	Global Base: 400	A/B Base: 158	C1 Base: 136	C2/D Base: 106
Almirante Gouveia e Melo	50	52	45	53
Pedro Passos Coelho	32	34	35	25
Indeciso	4	4	4	4
Branco/Nulo	8	6	10	8
Não votaria	6	4	5	9

Almirante Gouveia e Melo vs. Pedro Passos Coelho (%)	Global Base: 400	Norte Base: 140	Centro Base: 86	Lisboa Base: 113	Sul + Ilhas Base: 61
Almirante Gouveia e Melo	50	46	52	51	52
Pedro Passos Coelho	32	37	28	27	36
Indeciso	4	4	2	5	5
Branco/Nulo	8	8	9	10	5
Não votaria	6	6	8	6	2



Almirante Gouveia e Melo vs. Pedro Passos Coelho (%)	Global Base: 400	Voto nas últimas eleições legislativas								
		PS Base: 116	AD Base: 123	CDU Base: 13*	BE Base: 19*	PAN Base: 7*	LIVRE Base: 18*	CHEGA Base: 66	IL Base: 25*	OBN Base: 13*
Almirante Gouveia e Melo	50	65	41	54	58	43	50	52	24	31
Pedro Passos Coelho	32	9	54	---	11	14	11	36	68	46
Indeciso	4	3	3	8	11	---	11	5	4	---
Branco/Nulo	8	10	1	38	21	43	22	3	---	15
Não votaria	6	13	2	---	---	---	6	5	4	8

Almirante Gouveia e Melo vs. Pedro Passos Coelho (%)	Global Base: 400	Voto nas últimas eleições presidenciais			
		Ana Gomes Base: 29*	André Ventura Base: 30	Marcelo Rebelo de Sousa Base: 223	OBN Base: 118
Almirante Gouveia e Melo	50	62	43	55	38
Pedro Passos Coelho	32	7	40	35	31
Indeciso	4	7	3	3	6
Branco/Nulo	8	21	3	3	17
Não votaria	6	3	10	4	8

*Base sem relevância estatística



Pedro Passos Coelho vs. António José Seguro (%)	Global Base: 400	Masculino Base: 185	Feminino Base: 215	18-34 anos Base: 98	35-54 anos Base: 129	≥ 55 anos Base: 173
António José Seguro	36	34	37	30	32	42
Pedro Passos Coelho	46	50	41	53	50	38
Indeciso	2	2	3	4	2	2
Branco/Nulo	10	9	11	11	11	9
Não votaria	6	5	8	2	5	10

Pedro Passos Coelho vs. António José Seguro (%)	Global Base: 400	A/B Base: 158	C1 Base: 136	C2/D Base: 106
António José Seguro	36	36	38	31
Pedro Passos Coelho	46	50	45	40
Indeciso	2	1	3	3
Branco/Nulo	10	8	8	16
Não votaria	6	5	6	10

Pedro Passos Coelho vs. António José Seguro (%)	Global Base: 400	Norte Base: 140	Centro Base: 86	Lisboa Base: 113	Sul + Ilhas Base: 61
António José Seguro	36	31	35	42	34
Pedro Passos Coelho	46	51	47	40	41
Indeciso	2	1	2	---	8
Branco/Nulo	10	10	8	12	8
Não votaria	6	6	8	5	8



Pedro Passos Coelho vs. António José Seguro (%)	Global Base: 400	Voto nas últimas eleições legislativas								
		PS Base: 116	AD Base: 123	CDU Base: 13*	BE Base: 19*	PAN Base: 7*	LIVRE Base: 18*	CHEGA Base: 66	IL Base: 25*	OBN Base: 13*
António José Seguro	36	63	17	46	58	---	72	15	16	31
Pedro Passos Coelho	46	17	76	15	21	57	---	55	68	46
Indeciso	2	2	1	8	---	---	11	2	8	---
Branco/Nulo	10	8	3	23	21	43	11	18	4	15
Não votaria	6	10	3	8	---	---	6	11	4	8

Pedro Passos Coelho vs. António José Seguro (%)	Global Base: 400	Voto nas últimas eleições presidenciais			
		Ana Gomes Base: 29*	André Ventura Base: 30	Marcelo Rebelo de Sousa Base: 223	OBN Base: 118
António José Seguro	36	79	13	32	36
Pedro Passos Coelho	46	3	63	53	37
Indeciso	2	3	3	1	3
Branco/Nulo	10	14	13	8	13
Não votaria	6	---	7	6	10

*Base sem relevância estatística



Pedro Passos Coelho vs. Mário Centeno (%)	Global Base: 400	Masculino Base: 185	Feminino Base: 215	18-34 anos Base: 98	35-54 anos Base: 129	≥ 55 anos Base: 173
Mário Centeno	42	42	41	36	37	49
Pedro Passos Coelho	44	46	41	50	47	38
Indeciso	3	2	3	5	4	1
Branco/Nulo	7	5	9	7	8	7
Não votaria	4	4	6	2	5	6

Pedro Passos Coelho vs. Mário Centeno (%)	Global Base: 400	A/B Base: 158	C1 Base: 136	C2/D Base: 106
Mário Centeno	42	39	45	42
Pedro Passos Coelho	44	52	42	33
Indeciso	3	2	2	5
Branco/Nulo	7	3	7	13
Não votaria	4	4	4	7

Pedro Passos Coelho vs. Mário Centeno (%)	Global Base: 400	Norte Base: 140	Centro Base: 86	Lisboa Base: 113	Sul + Ilhas Base: 61
Mário Centeno	42	38	42	45	44
Pedro Passos Coelho	44	44	44	42	44
Indeciso	3	4	2	1	3
Branco/Nulo	7	8	6	9	5
Não votaria	4	6	6	4	3



Pedro Passos Coelho vs. Mário Centeno (%)	Global Base: 400	Voto nas últimas eleições legislativas								
		PS Base: 116	AD Base: 123	CDU Base: 13*	BE Base: 19*	PAN Base: 7*	LIVRE Base: 18*	CHEGA Base: 66	IL Base: 25*	OBN Base: 13*
Mário Centeno	42	72	20	54	58	29	67	23	16	54
Pedro Passos Coelho	44	15	72	15	16	43	11	55	68	38
Indeciso	3	1	2	---	5	---	6	3	12	---
Branco/Nulo	7	4	3	23	21	29	17	11	---	8
Não votaria	4	8	2	8	---	---	---	9	4	---

Pedro Passos Coelho vs. Mário Centeno (%)	Global Base: 400	Voto nas últimas eleições presidenciais			
		Ana Gomes Base: 29*	André Ventura Base: 30	Marcelo Rebelo de Sousa Base: 223	OBN Base: 118
Mário Centeno	42	76	17	42	40
Pedro Passos Coelho	44	10	60	48	38
Indeciso	3	3	7	1	4
Branco/Nulo	7	10	10	6	8
Não votaria	4	---	7	3	9

*Base sem relevância estatística



Pedro Passos Coelho vs. António Vitorino(%)	Global Base: 400	Masculino Base: 185	Feminino Base: 215	18-34 anos Base: 98	35-54 anos Base: 129	≥ 55 anos Base: 173
António Vitorino	34	31	36	21	29	44
Pedro Passos Coelho	49	56	43	62	53	39
Indeciso	2	2	3	4	2	1
Branco/Nulo	8	7	9	8	9	7
Não votaria	7	5	9	4	7	9

Pedro Passos Coelho vs. António Vitorino(%)	Global Base: 400	A/B Base: 158	C1 Base: 136	C2/D Base: 106
António Vitorino	34	37	31	32
Pedro Passos Coelho	49	52	51	42
Indeciso	2	1	1	5
Branco/Nulo	8	4	10	12
Não votaria	7	6	7	8

Pedro Passos Coelho vs. António Vitorino(%)	Global Base: 400	Norte Base: 140	Centro Base: 86	Lisboa Base: 113	Sul + Ilhas Base: 61
António Vitorino	34	29	33	40	34
Pedro Passos Coelho	49	55	48	44	46
Indeciso	2	2	1	2	5
Branco/Nulo	8	6	8	9	10
Não votaria	7	8	10	5	5



Pedro Passos Coelho vs. António Vitorino(%)	Global Base: 400	Voto nas últimas eleições legislativas								
		PS Base: 116	AD Base: 123	CDU Base: 13*	BE Base: 19*	PAN Base: 7*	LIVRE Base: 18*	CHEGA Base: 66	IL Base: 25*	OBN Base: 13*
António Vitorino	34	64	17	46	53	14	61	8	12	23
Pedro Passos Coelho	49	19	75	23	21	43	6	67	80	54
Indeciso	2	1	2	---	5	---	17	2	4	---
Branco/Nulo	8	5	4	23	21	43	11	12	---	8
Não votaria	7	11	2	8	---	---	6	12	4	15

Pedro Passos Coelho vs. António Vitorino(%)	Global Base: 400	Voto nas últimas eleições presidenciais			
		Ana Gomes Base: 29*	André Ventura Base: 30	Marcelo Rebelo de Sousa Base: 223	OBN Base: 118
António Vitorino	34	69	10	32	33
Pedro Passos Coelho	49	14	70	54	42
Indeciso	2	7	3	1	3
Branco/Nulo	8	10	10	7	9
Não votaria	7	---	7	5	13

*Base sem relevância estatística



Marques Mendes vs. António José Seguro (%)	Global Base: 400	Masculino Base: 185	Feminino Base: 215	18-34 anos Base: 98	35-54 anos Base: 129	≥ 55 anos Base: 173
António José Seguro	34	39	29	27	30	41
Marques Mendes	40	32	47	42	44	36
Indeciso	4	3	5	7	4	2
Branco/Nulo	13	16	10	17	14	10
Não votaria	9	10	8	7	8	11

Marques Mendes vs. António José Seguro (%)	Global Base: 400	A/B Base: 158	C1 Base: 136	C2/D Base: 106
António José Seguro	34	35	32	35
Marques Mendes	40	43	46	27
Indeciso	4	4	2	6
Branco/Nulo	13	10	13	18
Não votaria	9	7	7	14

Marques Mendes vs. António José Seguro (%)	Global Base: 400	Norte Base: 140	Centro Base: 86	Lisboa Base: 113	Sul + Ilhas Base: 61
António José Seguro	34	32	34	36	34
Marques Mendes	40	42	41	36	41
Indeciso	4	3	2	4	8
Branco/Nulo	13	15	9	15	10
Não votaria	9	8	14	8	7



Marques Mendes vs. António José Seguro (%)	Global Base: 400	Voto nas últimas eleições legislativas								
		PS Base: 116	AD Base: 123	CDU Base: 13*	BE Base: 19*	PAN Base: 7*	LIVRE Base: 18*	CHEGA Base: 66	IL Base: 25*	OBN Base: 13*
António José Seguro	34	57	20	54	47	---	56	23	12	15
Marques Mendes	40	21	67	8	16	71	17	35	64	23
Indeciso	4	3	2	---	11	---	17	2	16	---
Branco/Nulo	13	9	7	23	26	29	11	23	8	31
Não votaria	9	10	5	15	---	---	---	18	---	31

Marques Mendes vs. António José Seguro (%)	Global Base: 400	Voto nas últimas eleições presidenciais			
		Ana Gomes Base: 29*	André Ventura Base: 30	Marcelo Rebelo de Sousa Base: 223	OBN Base: 118
António José Seguro	34	62	33	29	37
Marques Mendes	40	17	27	54	22
Indeciso	4	14	3	2	5
Branco/Nulo	13	7	17	10	19
Não votaria	9	---	20	5	16

*Base sem relevância estatística



Marques Mendes vs. Mário Centeno (%)	Global Base: 400	Masculino Base: 185	Feminino Base: 215	18-34 anos Base: 98	35-54 anos Base: 129	≥ 55 anos Base: 173
Mário Centeno	42	43	40	36	36	49
Marques Mendes	36	29	42	35	43	31
Indeciso	5	6	4	9	4	3
Branco/Nulo	10	14	7	13	11	8
Não votaria	7	9	7	7	7	8

Marques Mendes vs. Mário Centeno (%)	Global Base: 400	A/B Base: 158	C1 Base: 136	C2/D Base: 106
Mário Centeno	42	41	41	43
Marques Mendes	36	41	39	25
Indeciso	5	5	4	6
Branco/Nulo	10	6	10	16
Não votaria	7	8	5	10

Marques Mendes vs. Mário Centeno (%)	Global Base: 400	Norte Base: 140	Centro Base: 86	Lisboa Base: 113	Sul + Ilhas Base: 61
Mário Centeno	42	38	40	44	48
Marques Mendes	36	37	37	33	36
Indeciso	5	4	6	5	5
Branco/Nulo	10	13	8	11	7
Não votaria	7	8	9	7	5



Marques Mendes vs. Mário Centeno (%)	Global Base: 400	Voto nas últimas eleições legislativas								
		PS Base: 116	AD Base: 123	CDU Base: 13*	BE Base: 19*	PAN Base: 7*	LIVRE Base: 18*	CHEGA Base: 66	IL Base: 25*	OBN Base: 13*
Mário Centeno	42	69	24	54	63	29	50	30	16	23
Marques Mendes	36	15	62	15	5	43	39	29	60	23
Indeciso	5	2	4	---	5	---	6	8	16	15
Branco/Nulo	10	5	7	23	26	29	6	20	8	8
Não votaria	7	9	4	8	---	---	---	14	---	31

Marques Mendes vs. Mário Centeno (%)	Global Base: 400	Voto nas últimas eleições presidenciais			
		Ana Gomes Base: 29*	André Ventura Base: 30	Marcelo Rebelo de Sousa Base: 223	OBN Base: 118
Mário Centeno	42	69	23	41	41
Marques Mendes	36	21	27	46	23
Indeciso	5	3	7	4	8
Branco/Nulo	10	7	20	6	17
Não votaria	7	---	23	4	12

*Base sem relevância estatística



Marques Mendes vs. António Vitorino (%)	Global Base: 400	Masculino Base: 185	Feminino Base: 215	18-34 anos Base: 98	35-54 anos Base: 129	≥ 55 anos Base: 173
Marques Mendes	43	38	47	47	43	39
António Vitorino	32	34	30	19	28	41
Indeciso	3	3	4	5	5	2
Branco/Nulo	12	15	10	18	15	7
Não votaria	10	10	10	10	9	11

Marques Mendes vs. António Vitorino (%)	Global Base: 400	A/B Base: 158	C1 Base: 136	C2/D Base: 106
Marques Mendes	43	46	45	34
António Vitorino	32	36	27	30
Indeciso	3	4	2	6
Branco/Nulo	12	7	17	14
Não votaria	10	7	9	16

Marques Mendes vs. António Vitorino (%)	Global Base: 400	Norte Base: 140	Centro Base: 86	Lisboa Base: 113	Sul + Ilhas Base: 61
Marques Mendes	43	43	44	37	49
António Vitorino	32	29	30	38	26
Indeciso	3	5	1	3	7
Branco/Nulo	12	14	12	13	8
Não votaria	10	9	13	9	10



Marques Mendes vs. António Vitorino (%)	Global Base: 400	Voto nas últimas eleições legislativas								
		PS Base: 116	AD Base: 123	CDU Base: 13*	BE Base: 19*	PAN Base: 7*	LIVRE Base: 18*	CHEGA Base: 66	IL Base: 25*	OBN Base: 13*
Marques Mendes	43	22	70	23	26	71	17	33	64	31
António Vitorino	32	55	16	54	42	14	61	14	20	8
Indeciso	3	3	2	---	5	---	17	5	8	---
Branco/Nulo	12	6	7	15	26	14	6	29	8	31
Não votaria	10	14	5	8	---	---	---	20	---	31

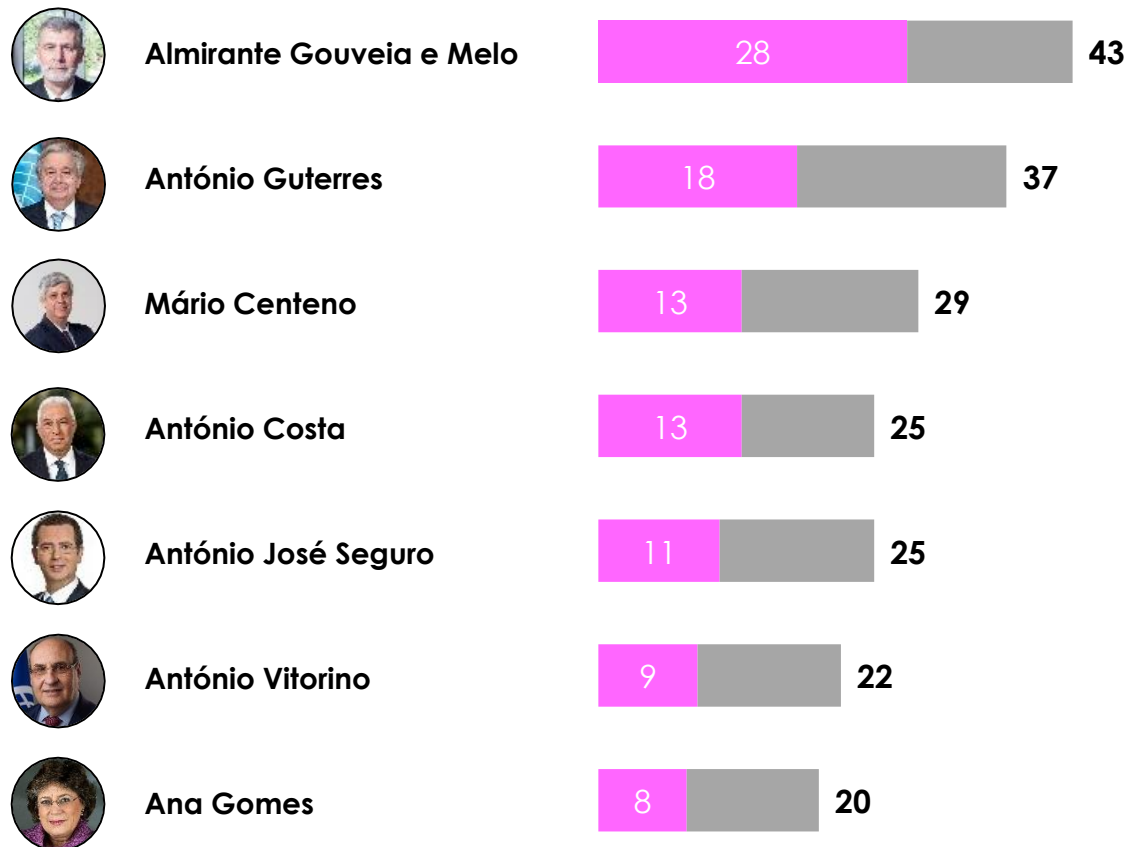
Marques Mendes vs. António Vitorino (%)	Global Base: 400	Voto nas últimas eleições presidenciais			
		Ana Gomes Base: 29*	André Ventura Base: 30	Marcelo Rebelo de Sousa Base: 223	OBN Base: 118
Marques Mendes	43	24	33	55	25
António Vitorino	32	62	13	28	35
Indeciso	3	7	3	3	5
Branco/Nulo	12	7	23	8	19
Não votaria	10	---	27	6	16

*Base sem relevância estatística

Qual o candidato que o PS deve apoiar?

Almirante Gouveia e Melo é o mais apontado como candidato que o PS deve apoiar para as próximas eleições presidenciais.

Entre o eleitorado PS, António Costa é o preferido, seguido de Mário Centeno, António Guterres e Gouveia e Melo.



■ 1ª Referência ■ Outras Referências **Total**

PRESIDENCIAIS

Qual candidato que o PS deve apoiar? TOTAL (%)	Global Base: 400	Masculino Base: 185	Feminino Base: 215	18-34 anos Base: 98	35-54 anos Base: 129	≥ 55 anos Base: 173
Almirante Gouveia e Melo	43	38	46	39	44	43
António Guterres	37	35	39	35	39	37
Mário Centeno	29	26	32	28	30	29
António Costa	25	27	23	23	19	30
António José Seguro	25	30	21	20	25	28
António Vitorino	22	28	17	20	24	21
Ana Gomes	20	16	22	35	19	12

Qual candidato que o PS deve apoiar? TOTAL (%)	Global Base: 400	A/B Base: 158	C1 Base: 136	C2/D Base: 106
Almirante Gouveia e Melo	43	39	44	46
António Guterres	37	44	33	31
Mário Centeno	29	27	31	31
António Costa	25	16	28	35
António José Seguro	25	28	24	21
António Vitorino	22	27	20	17
Ana Gomes	20	20	20	19

Qual candidato que o PS deve apoiar? TOTAL (%)	Global Base: 400	Norte Base: 140	Centro Base: 86	Lisboa Base: 113	Sul + Ilhas Base: 61
Almirante Gouveia e Melo	43	44	41	40	46
António Guterres	37	34	41	34	44
Mário Centeno	29	29	22	33	33
António Costa	25	22	33	25	21
António José Seguro	25	28	23	26	20
António Vitorino	22	24	12	27	23
Ana Gomes	20	19	29	17	13

Qual candidato que o PS deve apoiar? TOTAL (%)	Global Base: 400	Voto nas últimas eleições legislativas								
		PS Base: 116	AD Base: 123	CDU Base: 13*	BE Base: 19*	PAN Base: 7*	LIVRE Base: 18*	CHEGA Base: 66	IL Base: 25*	OBN Base: 13*
Almirante Gouveia e Melo	43	34	49	38	26	43	11	65	32	31
António Guterres	37	34	41	23	42	29	50	33	40	31
Mário Centeno	29	37	22	38	37	43	28	23	32	31
António Costa	25	41	15	31	42	14	17	18	12	23
António José Seguro	25	19	32	31	16	14	28	26	28	15
António Vitorino	22	19	28	15	5	43	33	11	44	8
Ana Gomes	20	16	13	23	32	14	33	24	12	62

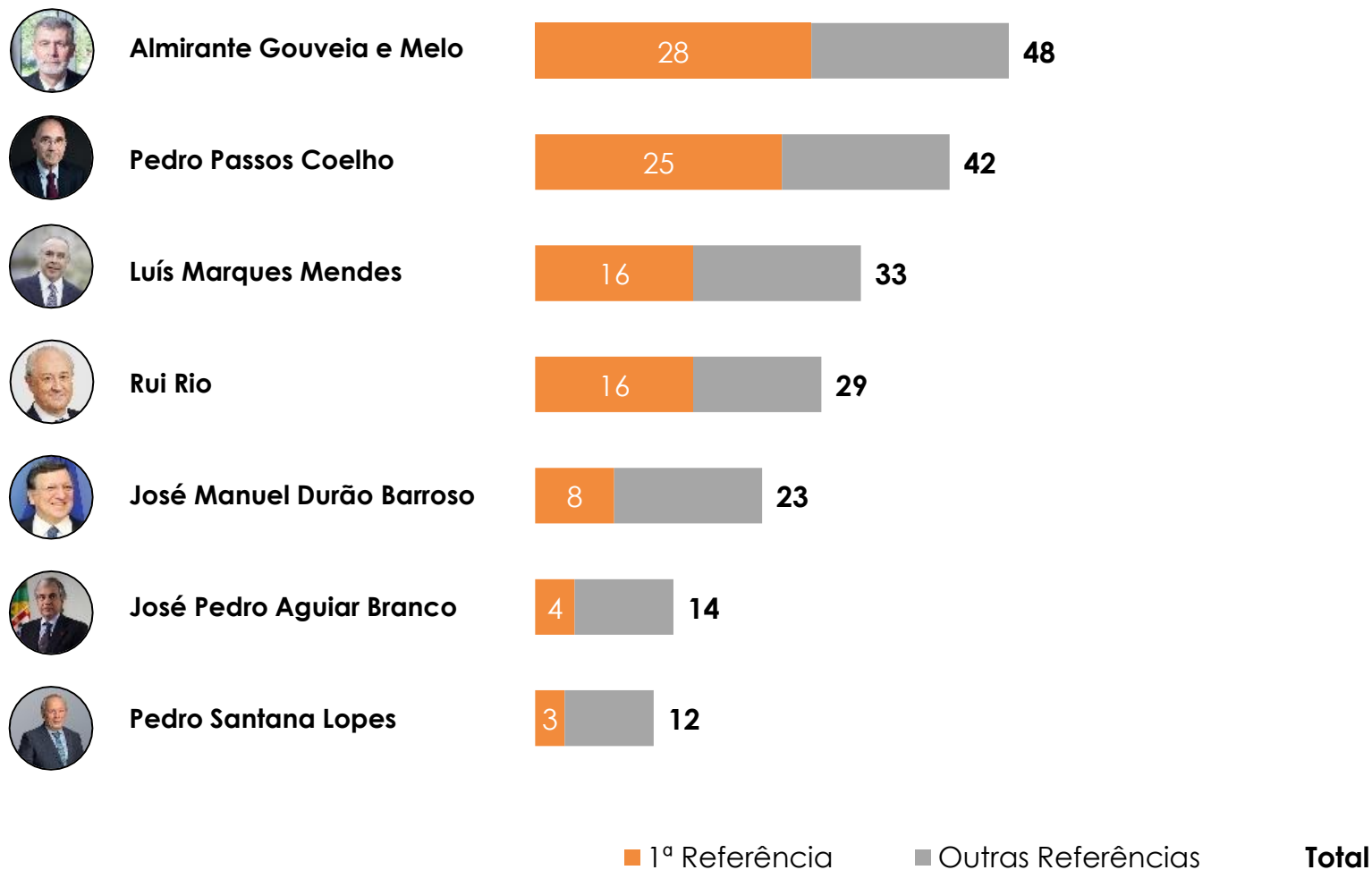
Qual candidato que o PS deve apoiar? TOTAL (%)	Global Base: 400	Voto nas últimas eleições presidenciais			
		Ana Gomes Base: 29*	André Ventura Base: 30	Marcelo Rebelo de Sousa Base: 223	OBN Base: 118
Almirante Gouveia e Melo	43	14	50	51	31
António Guterres	37	38	37	38	35
Mário Centeno	29	45	7	29	31
António Costa	25	24	20	25	27
António José Seguro	25	17	43	22	27
António Vitorino	22	21	17	20	27
Ana Gomes	20	41	27	15	21

*Base sem relevância estatística

Qual o candidato que o PSD deve apoiar?

Almirante Gouveia e Melo é também o mais apontado como candidato que o PSD deve apoiar para as próximas eleições presidenciais.

Entre o eleitorado AD, Pedro Passos Coelho é o candidato preferido, seguido de Gouveia e Melo e Luís Marques Mendes.



Qual candidato que o PSD deve apoiar? TOTAL (%)	Global Base: 400	Masculino Base: 185	Feminino Base: 215	18-34 anos Base: 98	35-54 anos Base: 129	≥ 55 anos Base: 173
Almirante Gouveia e Melo	48	45	51	38	48	54
Pedro Passos Coelho	42	46	38	49	49	32
Luís Marques Mendes	33	26	38	35	33	32
Rui Rio	29	33	26	36	24	29
José Manuel Durão Barroso	23	20	25	16	29	21
José Pedro Aguiar Branco	14	15	13	11	10	18
Pedro Santana Lopes	12	15	9	15	8	13

Qual candidato que o PSD deve apoiar? TOTAL (%)	Global Base: 400	A/B Base: 158	C1 Base: 136	C2/D Base: 106
Almirante Gouveia e Melo	48	41	49	58
Pedro Passos Coelho	42	46	43	33
Luís Marques Mendes	33	35	34	28
Rui Rio	29	34	28	24
José Manuel Durão Barroso	23	22	20	27
José Pedro Aguiar Branco	14	17	11	13
Pedro Santana Lopes	12	6	15	17

Qual candidato que o PSD deve apoiar? TOTAL (%)	Global Base: 400	Norte Base: 140	Centro Base: 86	Lisboa Base: 113	Sul + Ilhas Base: 61
Almirante Gouveia e Melo	48	47	48	50	49
Pedro Passos Coelho	42	40	41	40	49
Luís Marques Mendes	33	31	34	32	36
Rui Rio	29	31	28	34	20
José Manuel Durão Barroso	23	24	22	17	30
José Pedro Aguiar Branco	14	14	15	17	7
Pedro Santana Lopes	12	12	13	12	10

Qual candidato que o PSD deve apoiar? TOTAL (%)	Global Base: 400	Voto nas últimas eleições legislativas								
		PS Base: 116	AD Base: 123	CDU Base: 13*	BE Base: 19*	PAN Base: 7*	LIVRE Base: 18*	CHEGA Base: 66	IL Base: 25*	OBN Base: 13*
Almirante Gouveia e Melo	48	54	43	69	37	43	28	62	28	38
Pedro Passos Coelho	42	20	57	31	21	43	17	56	64	46
Luís Marques Mendes	33	30	38	31	37	43	61	17	48	8
Rui Rio	29	39	23	8	47	29	44	20	28	31
José Manuel Durão Barroso	23	27	17	23	26	29	22	24	8	46
José Pedro Aguiar Branco	14	20	13	23	11	14	11	5	20	8
Pedro Santana Lopes	12	10	9	15	21	---	17	17	4	23

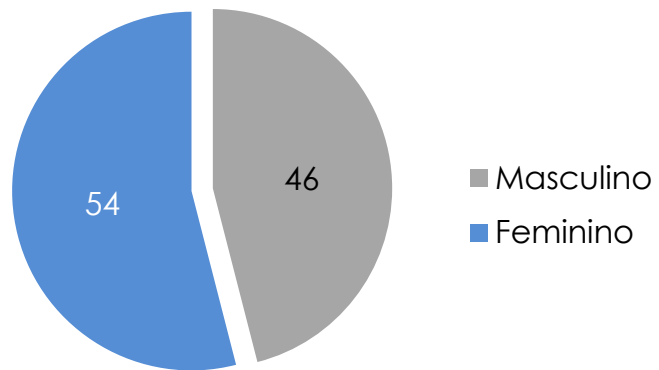
Qual candidato que o PSD deve apoiar? TOTAL (%)	Global Base: 400	Voto nas últimas eleições presidenciais			
		Ana Gomes Base: 29*	André Ventura Base: 30	Marcelo Rebelo de Sousa Base: 223	OBN Base: 118
Almirante Gouveia e Melo	48	52	47	53	39
Pedro Passos Coelho	42	21	57	41	44
Luís Marques Mendes	33	38	17	36	30
Rui Rio	29	45	27	26	31
José Manuel Durão Barroso	23	21	17	24	22
José Pedro Aguiar Branco	14	14	13	12	19
Pedro Santana Lopes	12	10	23	9	15

*Base sem relevância estatística

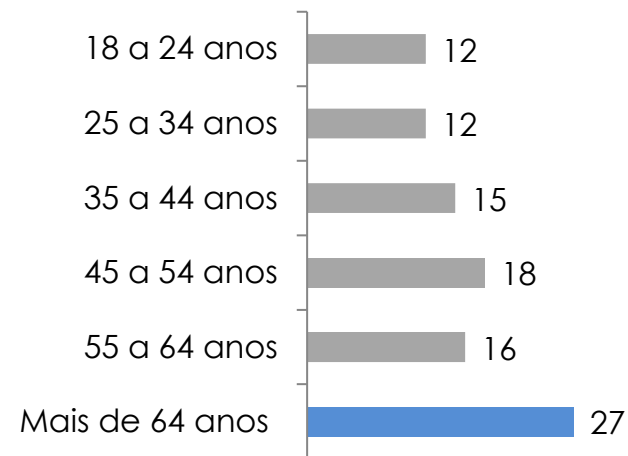


CARACTERIZAÇÃO

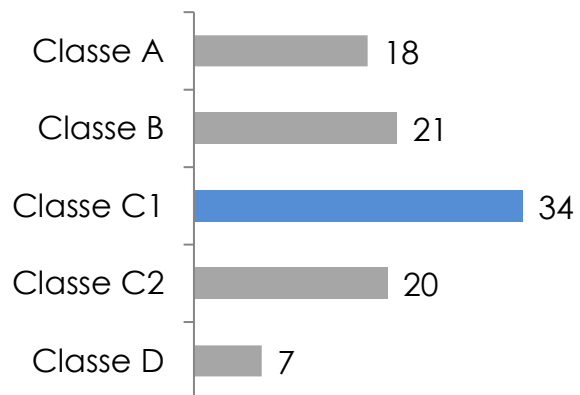
Género



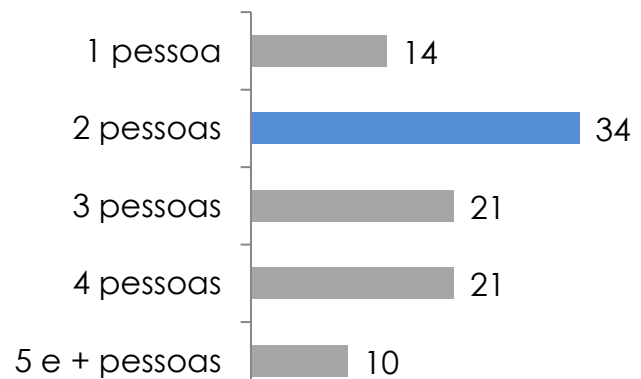
Faixa Etária



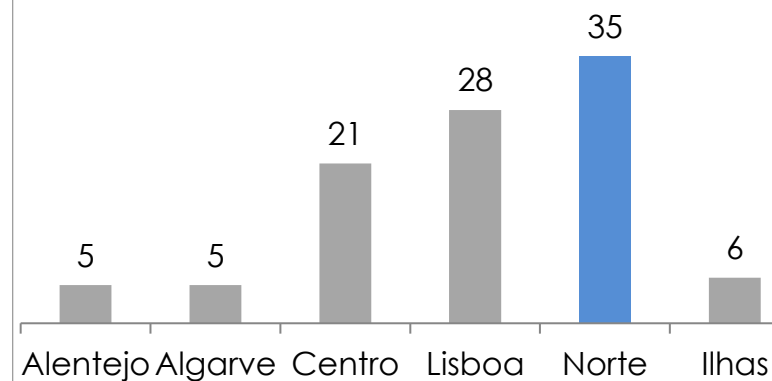
Classe Social



Dimensão Agregado



Região





●
pitagorica.pt